

PRESENTACIÓN DE CUENTAS ANUALES

FUNDACIÓN:

FAMILIA, SOCIEDAD Y EDUCACIÓN

CIF:

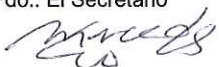
G28466423


Nº REGISTRO:

70EDU

CUENTAS ANUALES DEL EJERCICIO:

01/01/2016 - 31/12/2016





Informe anual relativo al cumplimiento de los códigos de conducta sobre inversiones financieras temporales del ejercicio económico 01/01/2016 - 31/12/2016

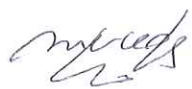
Durante el ejercicio arriba indicado, al que corresponden las cuentas anuales que se presentan, la Fundación FAMILIA, SOCIEDAD Y EDUCACIÓN ha realizado todas las inversiones financieras temporales que se encuentran reflejadas en dichas cuentas conforme a los principios y recomendaciones indicados en los Códigos de conducta aprobados en desarrollo de la disposición adicional quinta del Real Decreto Legislativo 4/2015, de 23 de octubre, por el que se aprueba el texto refundido de la Ley del Mercado de Valores, no habiéndose producido desviaciones* respecto de los criterios contenidos en los códigos citados.

En especial, se han tenido en cuenta los siguientes principios para seleccionar las distintas inversiones financieras:


- Se han establecido sistemas de selección y gestión proporcionados al volumen y naturaleza de las inversiones financieras temporales realizadas.
- Las personas que han realizado las inversiones cuentan con los suficientes conocimientos técnicos y ofrecen suficientes garantías de competencia profesional e independencia.
- Se ha valorado la seguridad, liquidez y rentabilidad de las distintas posibilidades de inversión, vigilando el equilibrio entre estos tres principios, atendiendo a las condiciones del mercado en el momento de la contratación.
- Se han diversificado los riesgos, y al objeto de preservar la liquidez de las inversiones, se han efectuado las inversiones temporales en valores o instrumentos financieros negociados en mercados secundarios oficiales.
- No se han realizado operaciones que respondan un uso meramente especulativo de los recursos financieros, en especial la venta de valores tomados en préstamo al efecto, las operaciones intradía y las operaciones en mercados de futuros y opciones.

Madrid, a 27 de Junio de 2017

EL SECRETARIO
Cerero Real de Asua, Dña. María de las Mercedes

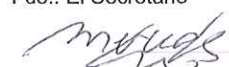


Vº Bº
EL PRESIDENTE
Olmedo Varea, Dña. María Pilar




Fdo.:.....

* De haberse producido desviaciones respecto de los criterios contenidos en los Códigos de Conducta aprobados, deberán relacionarse y describirse las operaciones en que se hayan producido tales desviaciones y las razones que en cada caso las justifican.



BALANCE DE SITUACIÓN**A. ACTIVO**

Nº DE CUENTAS	AGRUPACIÓN	NOTA	EJERCICIO ACTUAL	EJERCICIO ANTERIOR
	A) ACTIVO NO CORRIENTE		4.463.657,88	4.473.330,76
20, (280), (2830), (290)	I. Inmovilizado intangible		0,00	0,00
24, (299)	II. Bienes del Patrimonio Histórico		0,00	0,00
21, (281), (2831), (291), 23	III. Inmovilizado material		234.634,89	3.853.086,64
22, (282), (2832), (292)	IV. Inversiones inmobiliarias		3.605.278,87	0,00
2503, 2504, 2513, 2514, 2523, 2524, (2593), (2594), (2933), (2934), (2943), (2944), (2953), (2954)	V. Inversiones en entidades del grupo y asociadas a largo plazo		0,00	0,00
2505, 2515, 2525, (2595), 260, 261, 262, 263, 264, 265, 268, (269), 27, (2935), (2945), (2955), (296), (297), (298)	VI. Inversiones financieras a largo plazo		623.744,12	620.244,12
474	VII. Activos por impuesto diferido		0,00	0,00
	VIII. Deudores no corrientes		0,00	0,00
447	1. Usuarios		0,00	0,00
448	2. Patrocinadores o afiliados		0,00	0,00
440	3. Otros		0,00	0,00
	B) ACTIVO CORRIENTE		383.913,84	364.309,19
30, 31, 32, 33, 34, 35, 36, (39), 407	I. Existencias		0,00	0,00
447, 448, (495)	II. Usuarios y otros deudores de la actividad propia		0,00	0,00
	1. Entidades del grupo		0,00	0,00
	2. Entidades asociadas		0,00	0,00
	3. Otros		0,00	0,00
430, 431, 432, 433, 434, 435, 436, (437), (490), (493), 440, 441, 446, 449, 460, 464, 470, 471, 472, 558, 544	III. Deudores comerciales y otras cuentas a cobrar		14.858,32	38.452,55
5303, 5304, 5313, 5314, 5323, 5324, 5333, 5334, 5343, 5344, 5353, 5354, (5393), (5394), 5523, 5524, (5933), (5934), (5943), (5944), (5953), (5954)	IV. Inversiones en entidades del grupo y asociadas a corto plazo		0,00	0,00
5305, 5315, 5325, 5335, 5345, 5355, (5395), 540, 541, 542, 543, 545, 546, 547, 548, (549), 551, 5525, 5590, 565, 566, (5935), (5945), (5955), (596), (597), (598)	V. Inversiones financieras a corto plazo		55.050,00	55.046,20
480, 567	VI. Periodificaciones a corto plazo		0,00	0,00
57	VII. Efectivo y otros activos líquidos equivalentes		314.005,52	270.810,44
	TOTAL ACTIVO (A + B)		4.847.571,72	4.837.639,95




B. PATRIMONIO NETO Y PASIVO

Nº DE CUENTAS	AGRUPACIÓN	NOTA	EJERCICIO ACTUAL	EJERCICIO ANTERIOR
	A) PATRIMONIO NETO		4.574.950,74	4.565.067,65
	A-1) Fondos propios		4.574.950,74	4.565.067,65
	I. Dotación fundacional		106.895,07	106.895,07
100	1. Dotación fundacional		106.895,07	106.895,07
(1030), (1040)	2. (Dotación fundacional no exigida)		0,00	0,00
11	II. Reservas		4.458.172,58	4.499.513,08
120, (121)	III. Excedentes de ejercicios anteriores		0,00	0,00
129	IV. Excedente del ejercicio		9.883,09	-41.340,50
130, 131, 132	A-2) Subvenciones, donaciones y legados recibidos		0,00	0,00
	A-3). Ajustes en patrimonio neto		0,00	
	B) PASIVO NO CORRIENTE		260.419,51	256.594,26
14	I. Provisiones a largo plazo		0,00	0,00
	II. Deudas a largo plazo		260.419,51	256.594,26
1605, 170	1. Deudas con entidades de crédito		0,00	0,00
1625, 174	2. Acreedores por arrendamiento financiero		0,00	16.594,26
1615, 1635, 171, 172, 173, 175, 176, 177, 179, 180, 185	3. Otras deudas a largo plazo		260.419,51	240.000,00
1603, 1604, 1613, 1614, 1623, 1624, 1633, 1634	III. Deudas con entidades del grupo y asociadas a largo plazo		0,00	0,00
479	IV. Pasivos por impuesto diferido		0,00	0,00
181	V. Periodificaciones a largo plazo		0,00	0,00
40, 41	VI. Acreedores no corrientes		0,00	0,00
	1. Proveedores		0,00	0,00
	2. Beneficiarios		0,00	0,00
	3. Otros		0,00	0,00
	C) PASIVO CORRIENTE		12.201,47	15.978,04
499, 529	I. Provisiones a corto plazo		0,00	0,00
	II. Deudas a corto plazo		0,00	0,00
5105, 520, 527	1. Deudas con entidades de crédito		0,00	0,00
5125, 524	2. Acreedores por arrendamiento financiero		0,00	0,00
50, 5115, 5135, 5145, 521, 522, 523, 525, 528, 551, 5525, 555, 5565, 5566, 5595, 560, 561	3. Otras deudas a corto plazo		0,00	0,00
5103, 5104, 5113, 5114, 5123, 5124, 5133, 5134, 5143, 5144, 5523, 5524, 5563, 5564	III. Deudas con entidades del grupo y asociadas a corto plazo		0,00	0,00
412	IV. Beneficiarios-Acreedores		0,00	0,00
	1. Entidades del grupo		0,00	0,00

Fdo.: El Secretario



EJERCICIO: 01/01/2016 - 31/12/2016. REFERENCIA: 908691186. FECHA: 27/06/2017

VºBº El Presidente

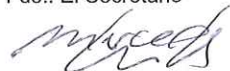



Página: 4

	2. Entidades asociadas		0,00	0,00
	3. Otros		0,00	0,00
	V. Acreedores comerciales y otras cuentas a pagar		12.201,47	15.978,04
400, 401, 403, 404, 405, (406)	1. Proveedores		0,00	0,00
410, 411, 419, 438, 465, 475, 476, 477	2. Otros acreedores		12.201,47	15.978,04
485, 568	VI. Periodificaciones a corto plazo		0,00	0,00
	TOTAL PATRIMONIO NETO Y PASIVO (A+B+C)		4.847.571,72	4.837.639,95

CUENTA DE RESULTADOS


Nº DE CUENTAS	AGRUPACIÓN	NOTA	EJERCICIO ACTUAL	EJERCICIO ANTERIOR
	A. Excedente del ejercicio			
	1. Ingresos de la actividad propia		307.773,32	76.155,30
720	a) Cuotas de asociados y afiliados		0,00	0,00
721	b) Aportaciones de usuarios		198.823,64	0,00
722, 723	c) Ingresos de promociones, patrocinadores y colaboraciones		0,00	76.155,30
740, 747, 748	d) Subvenciones, donaciones y legados imputados al excedente del ejercicio		108.949,68	0,00
728	e) Reintegro de ayudas y asignaciones		0,00	0,00
700, 701, 702, 703, 704, 705, (706), (708), (709)	2. Ventas y otros ingresos de la actividad mercantil		0,00	0,00
	3. Gastos por ayudas y otros		-15.000,00	-15.995,00
(650)	a) Ayudas monetarias		-15.000,00	-15.995,00
(651)	b) Ayudas no monetarias		0,00	0,00
(653), (654)	c) Gastos por colaboraciones y del órgano de gobierno		0,00	0,00
(658)	d) Reintegro de subvenciones, donaciones y legados		0,00	0,00
(6930), 71, 7930	4. Variación de existencias de productos terminados y en curso de fabricación		0,00	0,00
73	5. Trabajos realizados por la entidad para su activo		0,00	0,00
(600), (601), (602), 606, (607), 608, 609, 61, (6931), (6932), (6933), 7931, 7932, 7933	6. Aprovisionamientos		0,00	-127.013,51
	7. Otros ingresos de la actividad		185.745,21	172.703,06
75	a) Ingresos accesorios y otros de gestión corriente		185.745,21	172.703,06
741	b) Subvenciones, donaciones y legados de explotación afectos a la actividad mercantil		0,00	0,00
(64)	8. Gastos de personal		-125.740,81	-163.309,25
(62), (631), (634), 636, 639, (655), (694), (695), 794, 7954, (656), (659)	9. Otros gastos de la actividad		-290.336,98	-78.433,83
(68)	10. Amortización del inmovilizado		-53.775,71	-69.603,32
	11. Subvenciones, donaciones y legados de capital traspasados al excedente del ejercicio		0,00	160.404,88
7451, 7461	a) Afectas a la actividad propia		0,00	160.404,88
7452, 7462	b) Afectas a la actividad mercantil		0,00	0,00
7951, 7952, 7955	12. Excesos de provisiones		0,00	0,00
(690), (691), (692), 770, 771, 772, 790, 791, 792, (670), (671), (672)	13. Deterioro y resultado por enajenaciones del inmovilizado		0,00	0,00

(678), 778	13 **. Otros resultados		0,00	0,00
	A.1) EXCEDENTE DE LA ACTIVIDAD (1+2+3+4+5+6+7+8+9+10+11+12+13+13**)		8.665,03	-45.091,67
750, 761, 762, 769	14. Ingresos financieros		0,00	55,11
(660), (661), (662), (665), (669)	15. Gastos financieros		0,00	-937,68
(663), 763	16. Variación de valor razonable en instrumentos financieros		0,00	0,00
(668), 768	17. Diferencias de cambio		0,00	0,00
(666), (667), (673), (675), (696), (697), (698), (699), 766, 773, 775, 796, 797, 798, 799	18. Deterioro y resultado por enajenaciones de instrumentos financieros		1.218,06	4.633,74
	19. Imputación de subvenciones, donaciones y legados de carácter financiero		0,00	0,00
7471, 7481	a) Afectas a la actividad propia		0,00	0,00
7472, 7482	b) Afectas a la actividad mercantil		0,00	0,00
	A.2) EXCEDENTE DE LAS OPERACIONES FINANCIERAS (14+15+16+17+18+19)		1.218,06	3.751,17
	A.3) EXCEDENTE ANTES DE IMPUESTOS (A.1+A.2)		9.883,09	-41.340,50
(6300), 6301, (633), 638	20. Impuestos sobre beneficios		0,00	0,00
	A.4) VARIACIÓN DE PATRIMONIO NETO RECONOCIDA EN EL EXCEDENTE DEL EJERCICIO (A.3+20)		9.883,09	-41.340,50
	B. Ingresos y gastos imputados directamente al patrimonio neto			
	1. Subvenciones recibidas		0,00	0,00
	2. Donaciones y legados recibidos		0,00	0,00
	3. Otros ingresos y gastos		0,00	0,00
	4. Efecto impositivo		0,00	0,00
	B.1) VARIACIÓN DE PATRIMONIO NETO POR INGRESOS Y GASTOS RECONOCIDOS DIRECTAMENTE EN EL PATRIMONIO NETO (1+2+3+4)		0,00	0,00
	C) Reclasificaciones al excedente del ejercicio			
	1. Subvenciones recibidas		0,00	0,00
	2. Donaciones y legados recibidos		0,00	0,00
	3. Otros ingresos y gastos		0,00	0,00
	4. Efecto impositivo		0,00	0,00
	C.1) VARIACIÓN DE PATRIMONIO NETO POR RECLASIFICACIONES AL EXCEDENTE DEL EJERCICIO (1+2+3+4)		0,00	0,00
	D) Variación de patrimonio neto por ingresos y gastos imputados directamente al patrimonio neto (B.1+C.1)		0,00	0,00
	E) Ajustes por cambios de criterio		0,00	0,00




	F) Ajustes por errores		0,00	0,00
	G) Variaciones en la dotación fundacional		0,00	0,00
	H) Otras variaciones		0,00	0,00
	I) RESULTADO TOTAL. VARIACIÓN DEL PATRIMONIO NETO EN EL EJERCICIO (A.4+D+E+F+G+H)		9.883,09	-41.340,50




MEMORIA MODELO PYMESFL

NOTA 1. ACTIVIDADES FUNDACIONALES

Fines según lo establecido en los estatutos de la Fundación:

"a) Promocionar la enseñanza y la educación en sus más variados aspectos, la investigación científica y técnica y cualesquiera otras actividades semejantes, de acuerdo con los programas de actuación que al efecto concreten los órganos de gobierno de la Fundación. b) Crear y editar publicaciones de carácter científico, técnico y, en general, cultural. c) Organizar congresos, seminarios, exposiciones, conferencias, etc. en orden a la divulgación o intercambio de ideas, sistemas, conocimientos y estudios científicos o técnicos. d) Crear, financiar o sostener cualesquiera clase de centros, instituciones o establecimientos docentes o científicos. e) Construir o arrendar edificios para el ejercicio en ellos, por sí o mediante terceros, de actividades docentes, científicas, o de investigación. f) Dotar cátedras y conceder ayudas económicas para el ejercicio y desarrollo de actividades o investigaciones científicas o técnicas. g) Con carácter accesorio o complementario de cualquier otra principal, realizar aquellas actividades benéficas y de asistencia sociocultural para las que el patronato apruebe los correspondientes programas de actuación. h) En general, llevar a cabo aquellas otras actividades acordes con la propia naturaleza de la Fundación cuyos programas de actuación sean aprobados por el patronato. Salvo lo previsto en el apartado g) la enunciación precedente de objetivos a perseguir no supone un orden de prelación de fines ni la obligación de perseguirlos todos simultánea o sucesivamente."

Actividades realizadas en el ejercicio:

La Fundación ha desarrollado sus actividades en tres áreas :

Área de Investigación, en esta actividad se han realizado dos proyectos: Los Secretos del Cerebro y Curso de neurociencia aplicada.

Área de Juventud, dentro de esta actividad se han realizado 5 proyectos, los cuales se explican en la nota 15.

Fundación Familia Sociedad y Educación (FASE)

Domicilio social:

C/. Ríos Rosas, 44 - A-2
Madrid
28003 Madrid

Lugar donde se desarrollan las actividades si fuera diferente a la sede social:

Todo el territorio nacional.

Cuando la fundación forme parte de un grupo, si la entidad es la de mayor activo del conjunto de entidades del grupo, se informará de las entidades más significativas que lo integran describiendo sus actividades e indicando el volumen agregado de activos, pasivos, ingresos y gastos de las mismas: La Fundación no forma parte de ningún grupo.

NOTA 2. BASES DE PRESENTACIÓN DE LAS CUENTAS ANUALES

1. Imagen fiel

- Las cuentas reflejan la imagen fiel del patrimonio, de la situación financiera y de los resultados de la entidad, y del grado de cumplimiento de sus actividades, así como de la veracidad de los flujos incorporados en el estado de flujos de efectivo:

2. Principios contables no obligatorios aplicados

- No se han producido cambios en los principios contables

3. Aspectos críticos de la valoración y estimación de la incertidumbre

4. Comparación de la información

- Se puede realizar la comparación de las cuentas anuales del ejercicio con las del precedente:

6. Elementos recogidos en varias partidas

- No existen elementos patrimoniales que estén registrados en dos o más partidas del Balance:

Fdo.: El Secretario

VºBº El Presidente

7. Cambios en criterios contables

- No se han producido cambios en los criterios contables:

8. Corrección de errores

Indicarse la naturaleza del error y del ejercicio en que se produjo:

En el ejercicio no se han advertido errores contables que tengan su origen en un ejercicio precedente.

NOTA 3. EXCEDENTE DEL EJERCICIO**3.1. Partidas del excedente del ejercicio**

El análisis de las principales partidas que forman el excedente del ejercicio es el siguiente:

Las principales partidas que forman el excedente del ejercicio y sus aspectos significativos son:

En el ejercicio 2016 los ingresos de la Fundación ascienden a 494.736,59€; de los que 198.823,64€ corresponden a las aportaciones de usuarios en las actividades propias de la Fundación; 108.949,68 € corresponden a Donaciones imputadas al excedente del ejercicio; 185.745,21€ corresponde a Ingresos obtenidos por patrimonio inmobiliario de la Fundación y 1.218,06€ corresponden a Ingresos financieros.

Los gastos realizados ascienden a 484.853,50€, de los que 15.000€ corresponden a Ayudas monetarias; 125.740,81€ corresponden a Gastos de personal; 290.336,98€ corresponden a Otros gastos de la Actividad y 53.775,71€ corresponden a la Amortización de Inmovilizado.

PARTIDAS DE GASTOS	IMPORTE
3. Gastos por ayudas y otros	-15.000,00
8. Gastos de personal	-125.740,81
9. Otros gastos de la actividad	-290.336,98
10. Amortización del inmovilizado	-53.775,71
TOTAL	-484.853,50

PARTIDAS DE INGRESOS	IMPORTE
1. Ingresos de la entidad por la actividad propia	307.773,32
7. Otros ingresos de la actividad	185.745,21
18. (INGRESOS) Deterioro y resultado por enajenación de instrumentos financieros	1.218,06
TOTAL	494.736,59


3.2. Propuesta de aplicación del excedente

La propuesta de aplicación del excedente es la siguiente:


BASE DE REPARTO	IMPORTE
Excedente del ejercicio	9.883,09
Remanente	0,00
Reservas voluntarias	4.458.172,58
Otras reservas de libre disposición	0,00
TOTAL	4.468.055,67

DISTRIBUCIÓN	IMPORTE
A dotación fundacional	0,00

Fdo.: El Secretario



VºBº El Presidente



A reservas especiales	0,00
A reservas voluntarias	4.468.055,67
A compensación de excedentes negativos de ejercicios anteriores	0,00
TOTAL	4.468.055,67

NOTA 4. NORMAS DE REGISTRO Y VALORACIÓN

1. Inmovilizado intangible

INEXISTENCIA DE INMOVILIZADO INTANGIBLE

2. Inmovilizado material

Activo no corriente

AGRUPACIÓN	IMPORTE
III. Inmovilizado material	234.634,89

a) Inmovilizado material no generador de flujos de efectivo

Los criterios utilizados son los establecidos en la Norma 2ª de las Normas de registro y valoración del Plan de Contabilidad de pequeñas y medianas entidades sin fines lucrativos. Las amortizaciones se han establecido de manera sistemática y racional en función de la vida útil de los bienes y de su valor residual, atendiendo a la depreciación que normalmente sufran por su funcionamiento, uso y disfrute. Se producirá una pérdida por deterioro del valor de un elemento del inmovilizado material cuando su valor contable supere a su importe recuperable.

Las entregas o cesiones de un inmovilizado sin contraprestación, a perpetuidad o por un tiempo igual o superior a la vida útil del activo, en cumplimiento de los fines no lucrativos de la entidad, se contabilizará como un gasto de la cuenta de resultados por el valor en libros del activo cedido. Si la cesión fuese por un periodo inferior a la vida útil del inmovilizado el gasto se reconocerá por un importe equivalente al valor en libros del derecho cedido empleando como contrapartida una cuenta compensadora del inmovilizado. Para el caso de activos amortizables, el saldo de la cuenta compensadora se reclasificará al de amortización acumulada durante el plazo de la cesión a medida que se produzca la depreciación sistemática del activo.

b) Inmovilizado material generador de flujos de efectivo

Se consideran bienes de inmovilizado generadores de flujos de efectivo los que se poseen con el fin de obtener un beneficio o generar un rendimiento comercial a través de la entrega de bienes o la prestación de servicios. Un activo genera un rendimiento comercial cuando se utiliza de una forma coherente con la adoptada por las entidades orientadas a la obtención de beneficios. Las amortizaciones se han establecido de manera sistemática y racional en función de la vida útil de los bienes y de su valor residual, atendiendo a la depreciación que normalmente sufran por su funcionamiento, uso y disfrute. Se producirá una pérdida por deterioro del valor de un elemento del inmovilizado material cuando su valor contable supere a su importe recuperable.

Los coeficientes de amortización lineal aplicados al inmovilizado material son los siguientes: Construcciones: 1,5%. Instalaciones Técnicas: 5%. Mobiliario: 10% Equipos informáticos: 25%

3. Inversiones inmobiliarias

Activo no corriente

AGRUPACIÓN	IMPORTE
IV. Inversiones inmobiliarias	3.605.278,87

Los terrenos o construcciones que la entidad destine a la obtención de ingresos por arrendamiento o posea con la finalidad de obtener plusvalías a través de su enajenación, fuera del curso ordinario de sus operaciones, se incluirán en el epígrafe A.IV «Inversiones inmobiliarias» del activo.

Los terrenos o construcciones que la entidad destine, en el ejercicio de su actividad propia, a la cesión a terceros sin contraprestación o a cambio de una contraprestación significativamente inferior a la de mercado, se incluirán en el epígrafe A.III «Inmovilizado material» del activo.


Los coeficientes de amortización lineal aplicados han sido los siguientes: Construcciones: 1,5%.

4. Bienes integrantes del patrimonio histórico

Fdo.: El Secretario



VºBº El Presidente



INEXISTENCIA DE BIENES INTEGRANTES DEL PATRIMONIO HISTÓRICO

5. Permutas

a) Permutas de activos no generador de flujos de efectivo

La Fundación no ha realizado permutas en el ejercicio.

b) Permutas de activos generador de flujos de efectivo

La Fundación no ha realizado permutas en el ejercicio.

6. Instrumentos financieros

Activo

AGRUPACIÓN	IMPORTE
A) Activo no corriente. VI. Inversiones financieras a largo plazo	623.744,12
B) Activo corriente. IV. Deudores comerciales y otras cuentas a cobrar	14.858,32
B) Activo corriente. VI. Inversiones financieras a corto plazo	55.050,00

Patrimonio neto y pasivo

AGRUPACIÓN	IMPORTE
B) Pasivo no corriente. II. Deudas a largo plazo	260.419,51
C) Pasivo corriente. VI. Acreedores comerciales y otras cuentas a pagar	12.201,47

Criterios empleados para la calificación y valoración de las diferentes categorías de activos financieros y pasivos financieros, así como para el reconocimiento de cambios de valor razonable:

Activos financieros a coste amortizado: Créditos por operaciones comerciales: son aquellos activos financieros (clientes y deudores varios) que se originan en la venta de bienes y la prestación de servicios por operaciones de tráfico de la fundación, y Otros activos financieros a coste amortizado: son aquellos activos financieros que no siendo instrumentos de patrimonio ni derivados, no tienen origen comercial y cuyos cobros son de cuantía determinada o determinable (créditos distintos del tráfico comercial, los valores representativos de deuda adquiridos, cotizados o no, los depósitos en entidades de crédito, anticipos y créditos al personal, las fianzas y depósitos constituidos, los dividendos a cobrar y los desembolsos exigidos sobre instrumentos de patrimonio).

Activo financiero (préstamo o crédito comercial o no, valor representativo de deuda, instrumento de patrimonio o derivado) se posee para negociar cuando: a) Se origine o adquiera con el propósito de venderlo en el corto, o b) Sea un instrumento financiero derivado, siempre que no sea un contrato de garantía financiera ni haya sido designado como instrumento de cobertura.

Activos financieros a coste: En esta categoría se clasifican las inversiones en el patrimonio de empresas del grupo, multigrupo y asociadas, tal como éstas se definen en la norma 11ª de elaboración de las cuentas anuales, y los demás instrumentos de patrimonio salvo que a estos últimos les sea aplicable lo dispuesto en el apartado 2.2 anterior.

Criterios empleados para el registro de la baja de activos financieros y pasivos financieros:

La Fundación dará de baja un activo financiero, o parte del mismo, cuando expiren los derechos derivados del mismo o se haya cedido su titularidad, siempre y cuando el cedente se haya desprendido de los riesgos y beneficios significativos inherentes a la propiedad del activo (tal como las ventas en firme de activos o las ventas de activos financieros con pacto de recompra por su valor razonable).

La Fundación da de baja un pasivo financiero cuando la obligación se haya extinguido. También dará de baja los pasivos financieros propios que adquiera, aunque sea con la intención de recolocarlos en el futuro.


Inversiones en entidades del grupo, multigrupo y asociadas; se informará sobre el criterio seguido en la valoración de estas inversiones, así como el aplicado para registrar las correcciones valorativas por deterioro:

Las inversiones en el patrimonio de entidades o empresas del grupo, multigrupo y asociadas se valorarán por su coste, menos, en su caso, el importe acumulado de las correcciones valorativas por deterioro. Al menos al cierre del ejercicio, deberán efectuarse las correcciones valorativas necesarias siempre que exista evidencia objetiva de que el valor en libros de una inversión no será recuperable. Salvo mejor evidencia del importe recuperable de las inversiones, en la estimación del deterioro de esta clase de activos se tomará en consideración el patrimonio neto de la entidad o empresa participada corregido por las plusvalías tácitas existentes en la fecha de la valoración. En la determinación de ese valor, y siempre que la entidad o empresa participada participe a su vez en otra, deberá tenerse en cuenta el patrimonio neto que se desprende de las cuentas anuales.

Los criterios empleados en la determinación de los ingresos o gastos procedentes de las distintas categorías de instrumentos financieros: intereses, primas o descuentos, dividendos, etc.:

Los intereses y dividendos de activos financieros devengados con posterioridad al momento de la adquisición se reconocerán como ingresos en la cuenta de pérdidas y ganancias. Los intereses deben reconocerse utilizando el método del tipo de interés efectivo y los dividendos cuando se declare

Fdo.: El Secretario



VºBº El Presidente



el derecho del socio a recibirlo.

el derecho del socio a recibirlo.

7. Créditos y débitos por la actividad propia

INEXISTENCIA DE CRÉDITOS Y DÉBITOS POR LA ACTIVIDAD PROPIA

8. Existencias

INEXISTENCIA DE EXISTENCIAS

9. Transacciones en moneda extranjera

INEXISTENCIA DE TRANSACCIONES EN MONEDA EXTRANJERA

10. Impuestos sobre beneficios

INEXISTENCIA DE IMPUESTO SOBRE BENEFICIOS

11. Ingresos y gastos

Cuenta de Resultados

AGRUPACIÓN	IMPORTE
A) 1. Ingresos de la actividad propia	307.773,32
A) 3. Gastos por ayudas y otros	-15.000,00
A) 7. Otros ingresos de la actividad	185.745,21
A) 8. Gastos de personal	-125.740,81
A) 9. Otros gastos de la actividad	-290.336,98
A) 10. Amortización del inmovilizado	-53.775,71
A) 18. Deterioro y resultado por enajenaciones de instrumentos financieros	1.218,06

a) Ingresos y gastos propios


Los criterios utilizados son los establecidos en la Norma 16ª17ª de las Normas de registro y valoración del Plan de Contabilidad de PYMESFL. Los gastos realizados por la entidad se contabilizarán en la cuenta de resultados del ejercicio en el que se incurran, al margen de la fecha en que se produzca la corriente financiera. En particular, las ayudas otorgadas por la entidad se reconocerán en el momento en que se apruebe su concesión. En la contabilización de los ingresos en cumplimiento de los fines de la entidad se ha aplicado las siguientes reglas: a) Los ingresos por entregas de bienes o prestación de servicios se valorarán por el importe acordado, b) Las cuotas de usuarios o afiliados se reconocerán como ingresos en el período al que correspondan, c) Los ingresos procedentes de promociones para captación de recursos, de patrocinadores y de colaboraciones se reconocerán cuando las campañas y actos se produzcan.

b) Resto de ingresos y gastos

Los ingresos procedentes de la venta de bienes y de la prestación de servicios se valorarán por el valor razonable de la contrapartida, recibida o por recibir, derivada de los mismos, que, salvo evidencia en contrario, será el precio acordado para dichos bienes o servicios, deducido: el importe de cualquier descuento, rebaja en el precio u otras partidas similares que la fundación pueda conceder, así como los intereses incorporados al nominal de los créditos. No obstante, podrán incluirse los intereses incorporados a los créditos comerciales con vencimiento no superior a un año que no tengan un tipo de interés contractual, cuando el efecto de no actualizar los flujos de efectivo no sea significativo.


12. Provisiones y contingencias

Fdo.: El Secretario



EJERCICIO: 01/01/2016 - 31/12/2016. REFERENCIA: 908691186. FECHA: 27/06/2017

VºBº El Presidente



Página: 13

INEXISTENCIA DE PROVISIONES Y CONTINGENCIAS

13. Subvenciones, donaciones y legados
Cuenta de Resultados

AGRUPACIÓN	IMPORTE
1.d) Subvenciones imputadas al excedente del ejercicio	108.949,68

Patrimonio neto

AGRUPACIÓN	IMPORTE
------------	---------

Las subvenciones, donaciones y legados no reintegrables se contabilizarán inicialmente, con carácter general, como ingresos directamente imputados al patrimonio neto y se reconocerán en la cuenta de pérdidas y ganancias como ingresos sobre una base sistemática y racional de forma correlacionada con los gastos derivados de la subvención, donación o legado, de acuerdo con los criterios que se detallan más adelante. Las subvenciones, donaciones y legados no reintegrables que se obtengan sin asignación a una finalidad específica se contabilizarán directamente en el excedente del ejercicio en que se reconozcan.

Si las subvenciones, donaciones o legados fueran concedidos por los asociados, fundadores o patronos se seguirá este mismo criterio, salvo que se otorgasen a título de dotación fundacional o fondo social, en cuyo caso se reconocerán directamente en los fondos propios de la entidad. También se reconocerán directamente en los fondos propios las aportaciones efectuadas por un tercero a la dotación fundacional o al fondo social.

14. Negocios conjuntos

15. Transacciones entre partes vinculadas

Las operaciones entre entidades del mismo grupo, con independencia del grado de vinculación entre las entidades del grupo participantes, se contabilizarán de acuerdo con las normas generales.

NOTA 5. INMOVILIZADO MATERIAL, INTANGIBLE E INVERSIONES INMOBILIARIAS

I. Inmovilizado intangible

INEXISTENCIA DE MOVIMIENTOS EN INMOVILIZADO INTANGIBLE

II. Inmovilizado material

Análisis:

El importe de las entradas de inmovilizado corresponde a inversión en fines, inversión que ha sido financiada con recursos propios de la Fundación.

El importe de las salidas de 5.324.763,68€ corresponde a traspaso de cuentas por reclasificación de terrenos y construcciones a las partidas de inversiones inmobiliarias (220-221) .

Respecto a la salida en amortizaciones de 1.691.576,78€ corresponde al traspaso

1. No generadores de flujos de efectivos


Coste

DESCRIPCIÓN	SALDO INICIAL	ENTRADAS	SALIDAS	SALDO FINAL
210 Terrenos y bienes naturales	318.245,65	0,00	227.271,16	90.974,49
211 Construcciones	5.121.406,31	0,00	5.097.492,52	23.913,79
215 Otras instalaciones	321.725,68	15.329,07	0,00	337.054,75
216 Mobiliario	90.010,51	23.890,13	0,00	113.900,64
217 Equipos para procesos de información	5.210,60	82,63	0,00	5.293,23

Fdo.: El Secretario



VºBº El Presidente



TOTAL	5.856.598,75	39.301,83	5.324.763,68	571.136,90
-------	--------------	-----------	--------------	------------

Amortizaciones

DESCRIPCIÓN	SALDO INICIAL	ENTRADAS	SALIDAS	SALDO FINAL
210 Terrenos y bienes naturales	0,00	0,00	0,00	0,00
211 Construcciones	1.737.763,61	239,14	1.691.576,78	46.425,97
215 Otras instalaciones	193.695,60	16.852,71	0,00	210.548,31
216 Mobiliario	67.925,26	7.473,18	0,00	75.398,44
217 Equipos para procesos de información	4.127,64	1,65	0,00	4.129,29
TOTAL	2.003.512,11	24.566,68	1.691.576,78	336.502,01

Deterioros

DESCRIPCIÓN	SALDO INICIAL	ENTRADAS	SALIDAS	SALDO FINAL
210 Terrenos y bienes naturales	0,00	0,00	0,00	0,00
211 Construcciones	0,00	0,00	0,00	0,00
215 Otras instalaciones	0,00	0,00	0,00	0,00
216 Mobiliario	0,00	0,00	0,00	0,00
217 Equipos para procesos de información	0,00	0,00	0,00	0,00
TOTAL	0,00	0,00	0,00	0,00

Importe, sucesos y circunstancias que han llevado al reconocimiento y revisión de la pérdida por deterioro. Criterio empleado para determinar el valor razonable menos los costes de venta, en su caso, o para determinar el coste de reposición depreciado:

No procede dotar deterioros de inmovilizado material no generadores de flujos de efectivo, ya que no se ha producido pérdida de potencial de servicio de los activos distinta a la depreciación sistemática y regular que constituye la amortización. Se ha comprobado que el valor contable del inmueble no supera a su importe recuperable, entendido éste como valor razonable menos coste de venta.

Totales

DESCRIPCIÓN	SALDO INICIAL	ENTRADAS	SALIDAS	SALDO FINAL
Inmovilizado material NO generadores	3.853.086,64	14.735,15	3.633.186,90	234.634,89

2. Generadores de flujos de efectivos

Coste

DESCRIPCIÓN	SALDO INICIAL	ENTRADAS	SALIDAS	SALDO FINAL
TOTAL	0,00	0,00	0,00	0,00

Amortizaciones

DESCRIPCIÓN	SALDO INICIAL	ENTRADAS	SALIDAS	SALDO FINAL
TOTAL	0,00	0,00	0,00	0,00

Deterioros

DESCRIPCIÓN	SALDO INICIAL	ENTRADAS	SALIDAS	SALDO FINAL
TOTAL	0,00	0,00	0,00	0,00

3. Totales

Totales inmovilizado material

DESCRIPCIÓN	SALDO INICIAL	ENTRADAS	SALIDAS	SALDO FINAL
Inmovilizado material NO generadores	3.853.086,64	14.735,15	3.633.186,90	234.634,89
TOTAL	3.853.086,64	14.735,15	3.633.186,90	234.634,89

4. Información

III. Inversiones inmobiliarias

Análisis:

Los únicos movimientos habidos en inversiones inmobiliarias corresponde a la amortización de la construcción.

1. Generadores de flujos de efectivos

Coste

DESCRIPCIÓN	SALDO INICIAL	ENTRADAS	SALIDAS	SALDO FINAL
220 Terrenos y bienes naturales	0,00	2.533.960,59	0,00	2.533.960,59
221 Construcciones	0,00	2.790.803,09	0,00	2.790.803,09
TOTAL	0,00	5.324.763,68	0,00	5.324.763,68

Amortizaciones

DESCRIPCIÓN	SALDO INICIAL	ENTRADAS	SALIDAS	SALDO FINAL
220 Terrenos y bienes naturales	0,00	0,00	0,00	0,00
221 Construcciones	0,00	1.719.484,81	0,00	1.719.484,81
TOTAL	0,00	1.719.484,81	0,00	1.719.484,81

Deterioros

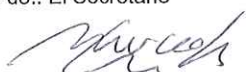
DESCRIPCIÓN	SALDO INICIAL	ENTRADAS	SALIDAS	SALDO FINAL
220 Terrenos y bienes naturales	0,00	0,00	0,00	0,00
221 Construcciones	0,00	0,00	0,00	0,00
TOTAL	0,00	0,00	0,00	0,00

Importe, sucesos y circunstancias que han llevado al reconocimiento y revisión de la pérdida por deterioro:

Para los inmuebles que figuran en el balance de la Fundación se ha comprobado que el valor en libros de cada uno de los inmuebles no supera a su importe recuperable, entendido éste como valor razonable menos coste de venta por tanto no se ha dotado deterioro de los inmuebles que figuran en la partida A) IV Inversiones inmobiliarias del activo del balance.

Información sobre inmuebles cedidos a la fundación o cedidas por ésta:

Fdo.: El Secretario



VºBº El Presidente



No existen inmuebles cedidos.

3. Información

Totales inmovilizado material, intangible e inversiones inmobiliarias

DESCRIPCIÓN	SALDO INICIAL	ENTRADAS	SALIDAS	SALDO FINAL
Inmovilizado material NO generadores	3.853.086,64	14.735,15	3.633.186,90	234.634,89
Inversiones inmobiliarias generadores	0,00	3.605.278,87	0,00	3.605.278,87
TOTAL	3.853.086,64	3.620.014,02	3.633.186,90	3.839.913,76

Arrendamientos financieros y otras operaciones de naturaleza similar sobre activos no corrientes

INEXISTENCIA DE MOVIMIENTOS EN ARRENDAMIENTOS FINANCIEROS Y OTRAS OPERACIONES DE NATURALEZA SIMILAR SOBRE ACTIVOS NO CORRIENTES

NOTA 6. BIENES DEL PATRIMONIO HISTÓRICO

a. Análisis de movimientos del Balance

INEXISTENCIA DE MOVIMIENTOS EN BIENES DE PATRIMONIO HISTÓRICO

b. Otra información

NOTA 7. USUARIOS Y OTROS DEUDORES DE LA ACTIVIDAD PROPIA

INEXISTENCIA DE MOVIMIENTOS EN USUARIOS Y OTROS DEUDORES DE LA ACTIVIDAD PROPIA

NOTA 8. BENEFICIARIOS Y ACREEDORES

INEXISTENCIA DE MOVIMIENTOS EN BENEFICIARIOS Y ACREEDORES

NOTA 9. ACTIVOS FINANCIEROS

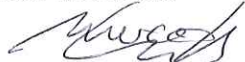
Instrumentos financieros a largo plazo

CATEGORÍA	INSTRUMENTOS DE PATRIMONIO	VALORES REPRESENTATIVOS DE DEUDA	CRÉDITOS DERIVADOS Y OTROS	TOTAL
Activos financieros a coste	603.441,03	0,00	0,00	603.441,03
Activos financieros a coste amortizado	0,00	0,00	20.303,09	20.303,09
Activos financieros mantenidos para negociar	0,00	0,00	0,00	0,00
TOTAL	603.441,03	0,00	20.303,09	623.744,12


Instrumentos financieros a largo plazo (ejercicio anterior)

	INSTRUMENTOS	VALORES	CRÉDITOS	

Fdo.: El Secretario



VºBº El Presidente



CATEGORÍA	TOS DE PATRIMONIO	REPRESENTATIVOS DE DEUDA	DERIVADOS Y OTROS	TOTAL
Activos financieros a coste				
Activos financieros a coste amortizado				
Activos financieros mantenidos para negociar				
TOTAL	0,00	0,00	0,00	0,00

Movimientos en inversiones financieras a largo plazo

Coste

DESCRIPCIÓN	SALDO INICIAL	ENTRADAS	SALIDAS	SALDO FINAL
260 Inversiones financieras a largo plazo en instrumentos de patrimonio	603.441,03	0,00	0,00	603.441,03
270 Fianzas constituidas a largo plazo	16.803,09	3.500,00	0,00	20.303,09
TOTAL	620.244,12	3.500,00	0,00	623.744,12

Totales

DESCRIPCIÓN	SALDO INICIAL	ENTRADAS	SALIDAS	SALDO FINAL
Inversiones financieras Largo Plazo	620.244,12	3.500,00	0,00	623.744,12

Valoración a valor razonable:

Las inversiones en instrumentos financieros a largo plazo se valoran inicialmente al coste y al cierre del ejercicio se efectúan las correcciones por deterioro. siempre que exista evidencia objetiva de que el valor en libros de una inversión no será recuperable. Tratándose de inversiones admitidas a cotización se tomará como referencia, para el cálculo del deterioro el valor de cotización del activo a fecha de cierre del ejercicio. Salvo mejor evidencia del importe recuperable, en la estimación..

Naturaleza de los instrumentos financieros derivados y condiciones que puedan afectar al importe, calendario y certidumbre de los futuros flujos de efectivo:

La fundación carece de instrumentos financieros derivados.

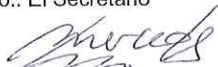
Instrumentos financieros a corto plazo

CATEGORÍA	INSTRUMENTOS DE PATRIMONIO	VALORES REPRESENTATIVOS DE DEUDA	CRÉDITOS DERIVADOS Y OTROS	TOTAL
Activos financieros a coste	55.050,00	0,00	314.005,52	369.055,52
Activos financieros a coste amortizado	0,00	0,00	8.891,93	8.891,93
Activos financieros mantenidos para negociar	0,00	0,00	0,00	0,00
TOTAL	55.050,00	0,00	322.897,45	377.947,45


Instrumentos financieros a corto plazo (ejercicio anterior)

CATEGORÍA	INSTRUMENTOS DE PATRIMONIO	VALORES REPRESENTATIVOS DE DEUDA	CRÉDITOS DERIVADOS Y OTROS	TOTAL

Fdo.: El Secretario



VºBº El Presidente



Activos financieros a coste				
Activos financieros a coste amortizado				
Activos financieros mantenidos para negociar				
TOTAL	0,00	0,00	0,00	0,00

Movimientos en inversiones financieras a corto plazo

Coste

DESCRIPCIÓN	SALDO INICIAL	ENTRADAS	SALIDAS	SALDO FINAL
430 Clientes	4.296,17	228.980,06	224.384,30	8.891,93
540 Inversiones financieras a corto plazo en instrumentos de patrimonio	55.046,20	3,80	0,00	55.050,00
570 Caja, euros	977,52	25.645,50	26.621,67	1,35
572 Bancos e instituciones de crédito c/c vista, euros	269.832,92	590.074,17	545.902,92	314.004,17
TOTAL	330.152,81	844.703,53	796.908,89	377.947,45

Totales

DESCRIPCIÓN	SALDO INICIAL	ENTRADAS	SALIDAS	SALDO FINAL
Inversiones financieras Corto Plazo	330.152,81	844.703,53	796.908,89	377.947,45

Valoración a valor razonable:

En la categoría de Activos financieros a coste se recogen Instrumentos de patrimonio con cotización oficial en mercado de valores.

La partida B)VII Efectivo y otros activos líquidos por importe de 314.005,52€ son activos financieros y se clasifican en la categoría de Préstamos y partidas a cobrar y se valoran a coste.

Naturaleza de los instrumentos financieros derivados y condiciones que puedan afectar al importe, calendario y certidumbre de los futuros flujos de efectivo:

La fundación no dispone de Instrumentos financieros derivados.

INEXISTENCIA DE INVERSIONES EN ENTIDADES DEL GRUPO Y ASOCIADAS

NOTA 10. PASIVOS FINANCIEROS


Instrumentos financieros a largo plazo

CATEGORÍA	DEUDAS CON ENTIDADES DE CRÉDITO	OBLIGACIONES Y OTROS VALORES NEGOCIABLES	DERIVADOS. OTROS	TOTAL
Pasivos financieros a coste amortizado	0,00	0,00	260.419,51	260.419,51
Pasivos financieros mantenidos para negociar	0,00	0,00	0,00	0,00
TOTAL	0,00	0,00	260.419,51	260.419,51

Instrumentos financieros a largo plazo (ejercicio anterior)

	DEUDAS CON	OBLIGACIONES Y OTROS	DERIVADOS.

Fdo.: El Secretario



VºBº El Presidente



CATEGORÍA	ENTIDADES DE CRÉDITO	VALORES NEGOCIABLES	OTROS	TOTAL
Pasivos financieros a coste amortizado				
Pasivos financieros mantenidos para negociar				
TOTAL	0,00	0,00	0,00	0,00

Información general

En la categoría de pasivos financieros a coste amortizado, se refleja una deuda a largo plazo derivada de préstamo a tipo cero , por importe 240.000,00 euros .

En el apartado de Derivados Otros, corresponde a Fianzas recibidas a largo plazo, por importe de 20.419,51 euros.

Préstamos pendientes de pago:

A fecha de cierre de ejercicio no existen impagos de préstamos.

Instrumentos financieros a corto plazo

CATEGORÍA	DEUDAS CON ENTIDADES DE CRÉDITO	OBLIGACIONES Y OTROS VALORES NEGOCIABLES	DERIVADOS. OTROS	TOTAL
Pasivos financieros a coste amortizado	0,00	0,00	5.826,30	5.826,30
Pasivos financieros mantenidos para negociar	0,00	0,00	0,00	0,00
TOTAL	0,00	0,00	5.826,30	5.826,30

Información general

Los pasivos financieros a corto plazo por importe de 5826,30€ corresponden a la partida de acreedores.

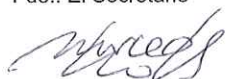
No se consideran pasivos financieros la deuda con la Seguridad Social (3.370,71€) en concepto de devengos de diciembre de 2016 y la deuda con la Hacienda Pública (3.004,46€) en concepto de Retenciones 4 Trimestre de 2016.

NOTA 11. FONDOS PROPIOS

DENOMINACIÓN DE LA CUENTA	SALDO INICIAL	ENTRADAS	SALIDAS	SALDO FINAL
10 Dotación fundacional	106.895,07	0,00	0,00	106.895,07
100 Dotación fundacional	106.895,07	0,00	0,00	106.895,07
103 Dotación fundacional no exigida	0,00	0,00	0,00	0,00
104 Fundadores por aportaciones no dinerarias pendientes	0,00	0,00	0,00	0,00
111 Reservas estatutarias	0,00	0,00	0,00	0,00
113 Reservas voluntarias	4.499.513,08	-41.340,50	0,00	4.458.172,58
114 Reservas especiales	0,00	0,00	0,00	0,00
115 Reservas por pérdidas y ganancias actuariales y otros ajustes	0,00	0,00	0,00	0,00
120 Remanente	0,00	0,00	0,00	0,00
121 Excedentes negativos de ejercicios anteriores	0,00	0,00	0,00	0,00
129 Excedente del ejercicio	-41.340,50	9.883,09	-41.340,50	9.883,09
TOTAL	4.565.067,65	-31.457,41	-41.340,50	4.574.950,74

Aportaciones a la dotación fundacional realizadas en el ejercicio:

Fdo.: El Secretario



EJERCICIO: 01/01/2016 - 31/12/2016. REFERENCIA: 908691186. FECHA: 27/06/2017

VºBº El Presidente



Página: 20

En el ejercicio, no se han realizado aportaciones a Dotación Fundacional

Desembolsos pendientes y fecha de exigibilidad:

No existen desembolsos pendientes.

Aportaciones no dinerarias y criterios para su valoración:

En el ejercicio, no se han realizado aportaciones no dinerarias.

Consideraciones específicas que afecten a las reservas:

Las reservas de la Fundación son de libre disposición, si bien están sujetas a la obligación de destino de rentas a fines detallada en la nota 15 de la presente memoria.

NOTA 12. SITUACIÓN FISCAL

Impuesto sobre beneficios

a) Información sobre el régimen fiscal aplicable a la entidad. En particular, se informará de la parte de ingresos y resultados que debe incorporarse como base imponible a efectos del impuesto sobre sociedades:

La Fundación se encuentra acogida al régimen fiscal especial regulado en la Ley 49/2002, de 23 de diciembre, de régimen fiscal de las entidades sin fines lucrativos y de los incentivos fiscales al mecenazgo por haber optado en tiempo y forma por dicho régimen y por cumplir con los requisitos establecidos en el artículo 3 del citado precepto legal, realizando siempre el correspondiente seguimiento y control activo de los proyectos con los que colabora.

b) En su caso, deberán especificarse los apartados de la memoria en los que se haya incluido la información exigida por la legislación fiscal para gozar de la calificación de entidades sin fines lucrativos a los efectos de la Ley 49/2002, de 23 de diciembre. En particular, las entidades obligadas por la legislación fiscal a incluir la memoria económica en la memoria de las cuentas anuales incluirán la citada información en este apartado:

La totalidad de los ingresos de la Fundación se encuentran exentos del Impuesto sobre Sociedades en aplicación del artículo 6.1º, 6.2º y 6.3º de la Ley 49/2002, de 23 de diciembre. En consecuencia, ningún gasto resulta fiscalmente deducible y la base imponible es nula. Por otra parte, en el presente ejercicio no existen bonificaciones, disminuciones y deducciones en cuota.

NOTA 13. INGRESOS Y GASTOS

13.1. Ayudas monetarias y otros

AYUDAS MONETARIAS Y OTROS	TOTAL ACTIVIDADES	SIN ACTIVIDAD ESPECÍFICA	TOTAL
650 Ayudas monetarias	-15.000,00	0,00	-15.000,00
6502 Ayudas monetarias a entidades	-15.000,00	0,00	-15.000,00
TOTAL	-15.000,00	0,00	-15.000,00

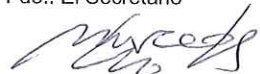
13.2. Aprovisionamientos

INEXISTENCIA DE APROVISIONAMIENTOS

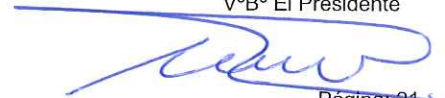
13.3. Gastos de personal

GASTOS DE PERSONAL	IMPORTE
(640) Sueldos y salarios	-96.121,75
(641) Indemnizaciones	-1.092,21
(642) Seguridad social a cargo de la entidad	-28.526,85
TOTAL	-125.740,81

Fdo.: El Secretario



VºBº El Presidente



13.4. Deterioros y otros resultados de inmovilizado

INEXISTENCIA DE DETERIOROS Y OTROS RESULTADOS DE INMOVILIZADO

13.5. Otros gastos de la actividad

Desglose de otros gastos de la actividad:

PARTIDA	IMPORTE
(621) Arrendamientos y cánones	-27.796,78
(622) Reparaciones y conservación	-20.882,33
(623) Servicios de profesionales independientes	-10.703,28
(624) Transportes	-4.297,74
(625) Primas de seguros	-3.416,20
(626) Servicios bancarios y similares	-1.328,22
(627) Publicidad, propaganda y relaciones públicas	-8.596,14
(628) Suministros	-8.608,87
(629) Otros servicios	-203.422,47
(631) Otros tributos	-1.284,95
TOTAL	-290.336,98

Análisis de gastos:

El importe de la cuenta 623 corresponde a servicios jurídicos, contables y fiscales.

El detalle de la cuenta 629 por importe de 203.422,47€ es el siguiente: Proyecto Neurociencia 29.818,54€; Proyecto Yoimp 56.728,88€; Proyecto Campus Emprende 38.448,11€; Proyecto Estilos de Vida 12.231,79€; Proyecto Talentum 1.495,10€; Proyecto Yottip 8.763,30€; Biblioteca para todos 621,32€; Gastos No imputados en actividades por regularización 30.547,99€

Análisis de otros:

Del total importe de la partida 9 de la cuenta de resultados, 229.453,07€ son gastos imputados a las actividades en cumplimiento de fines y 60.883,91€ son gastos que corresponden a No imputados a las actividades, y son principalmente los derivados del Arrendamiento de los inmuebles. Los ingresos procedentes de Arrendamiento de Inmuebles se consideran rendimientos derivados del patrimonio de la fundación y se destinan a financiar las actividades fundacionales.

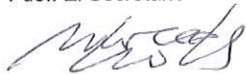
13.6. Ingresos

INEXISTENCIA DE CUOTAS DE ASOCIADOS Y AFILIADOS

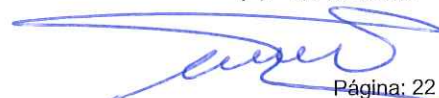
INEXISTENCIA DE INGRESOS DE PROMOCIONES, PATROCINADORES Y COLABORACIONES

ACTIVIDAD PROPIA	B) APORTACIONES DE USUARIOS	D) SUBVEN- CIONES, DONACIONES Y LEGADOS DE LA ACTIVIDAD PROPIA	D) PROCEDENCIA
ÁREA INVESTIGACIÓN-NEUROCIENCIA (Los Secretos del cerebro)	63.106,62	34.580,63	Donativos privados sin finalidad específica
			Donativos privados sin

Fdo.: El Secretario



VºBº El Presidente



ÁREA JUVENTUD	120.427,48	65.990,82	finalidad específica
FUNDACIÓN FAMILIA SOCIEDAD Y EDUCACIÓN (FASE)	15.289,54	8.378,23	Donativos privados sin finalidad específica
TOTAL	198.823,64	108.949,68	

Otra información

Otros ingresos de la actividad: 185.745,21

Procedencia:

El importe de 185.745,21€ Otros Ingresos de la actividad, corresponde al arrendamiento de inmuebles que realiza la Fundación. Recoge la mera gestión del patrimonio inmobiliario de la Fundación, no es una actividad económica

ya que la Fundación carece de estructura organizativa para generar los ingresos derivados de los arrendamientos, como por ejemplo, la existencia de un local destinado a la gestión de la actividad de arrendamiento y una persona contratada con alta en la Seguridad Social para r

Procedencia:

El importe de 1.217,11€ de la partida 18 de la cuenta de resultados, corresponde a ingresos derivados de instrumentos de patrimonio.

13.7. Exceso de provisiones y otros resultados

INEXISTENCIA DE EXCESO DE PROVISIONES

NOTA 14. SUBVENCIONES, DONACIONES Y LEGADOS**1. Análisis de los movimientos de las partidas**

Movimientos imputados a la cuenta de resultados

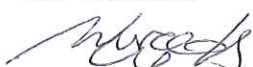
NÚMERO DE CUENTA	IMPUTACIÓN
740 Subvenciones, donaciones y legados a la actividad	108.949,68
TOTAL	108.949,68

2. Características de las subvenciones, donaciones y legados recibidos

FINALIDAD Y/O ELEMENTO ADQUIRIDO	CUENTA	TIPO	ENTIDAD CONCEDENTE
Financiar actividades en cumplimiento de fines	740	Entidad privada	Patronato Universitario Fundación
Financiar actividades en cumplimiento	740	Entidad privada	Follow Up S.L.
Financiar actividades en cumplimiento	740	Entidad privada	Follow Up S.L.
Financiar actividad en fines	740	Internacional	Union Europea
Financiar actividades en cumplimiento	740	Particulares	13 personas físicas
Financiar actividades en cumplimiento	740	Particulares	Donantes anónimos


FINALIDAD Y/O ELEMENTO ADQUIRIDO	AÑO DE CONCESIÓN	PERÍODO DE APLICACIÓN	IMPORTE CONCEDIDO	IMPUTADO EN EJERCICIOS ANTERIORES	IMPUTADO EN EJERCICIO ACTUAL	TOTAL IMPUTADO A RESULTADOS
Financiar actividades en cumplimiento de fines	2016	2016	898,48	0,00	898,48	898,48

Fdo.: El Secretario



EJERCICIO: 01/01/2016 - 31/12/2016. REFERENCIA: 908691186. FECHA: 27/06/2017

VºBº El Presidente



Página: 23

Financiar actividades en cumplimiento	2016	2016	700,00	0,00	700,00	700,00
Financiar actividades en cumplimiento	2016	2016	65.000,00	0,00	65.000,00	65.000,00
Financiar actividad en fines	2016	2016	8.051,20	0,00	8.051,20	8.051,20
Financiar actividades en cumplimiento	2016	2016	33.160,00	0,00	33.160,00	33.160,00
Financiar actividades en cumplimiento	2016	2016	1.140,00	0,00	1.140,00	1.140,00

3. Información sobre cumplimiento de condiciones asociadas

Información sobre cumplimiento e incumplimiento de las condiciones asociadas a las subvenciones, donaciones y legados, así como descripción del tipo de subvención, donación y legado y su finalidad especificando el criterio de imputación a resultados, de acuerdo con la Norma 18 del Nuevo Plan General de Contabilidad:

Las subvenciones, donaciones y legados no reintegrables se contabilizarán, con carácter general, directamente en el patrimonio neto de la entidad para su posterior reclasificación al excedente del ejercicio como ingresos, sobre una base sistemática y racional de forma correlacionada con los gastos. Las no reintegrables que se obtengan sin asignación a una finalidad específica se contabilizarán directamente en el excedente del ejercicio en que se reconozcan.

NOTA 15A. ACTIVIDAD DE LA ENTIDAD

1. ACTIVIDAD DE LA ENTIDAD

A1. Fundación FASE - Redenominado Fundación Familia, sociedad y Educación

Tipo: Propia (Sin gastos imputables)

Sector: Educación

Función: Otros

Lugar de desarrollo de la actividad: TODAS, Comunidad de Madrid

Descripción detallada de la actividad:


Promocionar la enseñanza y la educación en sus más variados aspectos de acuerdo con los programas de actuación.

Esta actividad ha cambiado de denominación, desglosándose en las actividades denominadas; Proyecto libro y Colaboración con terceros.

D. Recursos económicos empleados por la actividad

RECURSOS	IMPORTE PREVISTO	IMPORTE REALIZADO ESPECÍFICO EN LA ACTIVIDAD	IMPORTE REALIZADO COMÚN EN LA ACTIVIDAD	IMPORTE REALIZADO TOTAL EN LA ACTIVIDAD
Gastos				
Ayudas monetarias y otros gastos de gestión	-10.000,00	0,00	0,00	0,00
a) Ayudas monetarias	-10.000,00	0,00	0,00	0,00
b) Ayudas no monetarias	0,00	0,00	0,00	0,00
c) Gastos por colaboraciones y órganos de gobierno	0,00	0,00	0,00	0,00
Variación de existencias de productos terminados y en curso de fabricación	0,00	0,00	0,00	0,00
Aprovisionamientos	0,00	0,00	0,00	0,00
Gastos de personal	-46.500,00	0,00	0,00	0,00

Fdo.: El Secretario



VºBº El Presidente



Otros gastos de la actividad	-55.700,00	0,00	0,00	0,00
Amortización del inmovilizado	-66.000,00	0,00	0,00	0,00
Deterioro y resultado por enajenación de inmovilizado	0,00	0,00	0,00	0,00
Gastos financieros	0,00	0,00	0,00	0,00
Variaciones de valor razonable en instrumentos financieros	0,00	0,00	0,00	0,00
Diferencias de cambio	0,00	0,00	0,00	0,00
Deterioro y resultado por enajenaciones de instrumentos financieros	0,00	0,00	0,00	0,00
Impuesto sobre beneficios	0,00	0,00	0,00	0,00
Total gastos	-178.200,00	0,00	0,00	0,00
Inversiones				
Adquisiciones de inmovilizado (excepto Bienes del Patrimonio Histórico)	0,00	0,00	0,00	0,00
Adquisiciones Bienes del Patrimonio Histórico	0,00	0,00	0,00	0,00
Cancelación deuda no comercial	0,00	0,00	0,00	0,00
Total inversiones	0,00	0,00	0,00	0,00
TOTAL RECURSOS EMPLEADOS	178.200,00	0,00	0,00	0,00

A2. Proyecto NAUTILUS - Redenominado Área Juventud

Tipo: Propia (Sin gastos imputables)

Sector: Educación

Función: Otros

Lugar de desarrollo de la actividad: Comunidad de Madrid, España

Descripción detallada de la actividad:

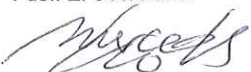
Es un proyecto novedoso y practico entrenamiento que tiene como propósito preparar a personas con iniciativa e inquietudes de emprendimiento a conseguir con éxito sus objetivos profesionales alcanzando simultáneamente un mayor desarrollo y enriquecimiento personal.

Esta actividad ha cambiado de denominación, desglosándose en distintas actividades que se especifican a continuación englobadas en el área Juventud.


D. Recursos económicos empleados por la actividad

RECURSOS	IMPORTE PREVISTO	IMPORTE REALIZADO ESPECÍFICO EN LA ACTIVIDAD	IMPORTE REALIZADO COMÚN EN LA ACTIVIDAD	IMPORTE REALIZADO TOTAL EN LA ACTIVIDAD
Gastos				
Ayudas monetarias y otros gastos de gestión	0,00	0,00	0,00	0,00
a) Ayudas monetarias	0,00	0,00	0,00	0,00
b) Ayudas no monetarias	0,00	0,00	0,00	0,00
c) Gastos por colaboraciones y órganos de gobierno	0,00	0,00	0,00	0,00
Variación de existencias de productos terminados y en curso de fabricación	0,00	0,00	0,00	0,00
Aprovisionamientos	0,00	0,00	0,00	0,00
Gastos de personal	0,00	0,00	0,00	0,00
Otros gastos de la actividad	-70.000,00	0,00	0,00	0,00
Amortización del inmovilizado	0,00	0,00	0,00	0,00
Deterioro y resultado por enajenación de inmovilizado	0,00	0,00	0,00	0,00
Gastos financieros	0,00	0,00	0,00	0,00
Variaciones de valor razonable en instrumentos financieros	0,00	0,00	0,00	0,00
Diferencias de cambio	0,00	0,00	0,00	0,00
Deterioro y resultado por enajenaciones de instrumentos financieros	0,00	0,00	0,00	0,00
Impuesto sobre beneficios	0,00	0,00	0,00	0,00
Total gastos	-70.000,00	0,00	0,00	0,00
Inversiones				
Adquisiciones de inmovilizado (excepto Bienes del Patrimonio Histórico)	0,00	0,00	0,00	0,00
Adquisiciones Bienes del Patrimonio Histórico	0,00	0,00	0,00	0,00
Cancelación deuda no comercial	0,00	0,00	0,00	0,00
Total inversiones	0,00	0,00	0,00	0,00
TOTAL RECURSOS EMPLEADOS	70.000,00	0,00	0,00	0,00

Fdo.: El Secretario



VºBº El Presidente



A3. ÁREA INVESTIGACIÓN-NEUROCIENCIA (Los Secretos del cerebro)

Tipo: Propia

Sector: Investigación y Desarrollo

Función: Comunicación y Difusión

Lugar de desarrollo de la actividad: TODAS

Descripción detallada de la actividad:

Esta actividad se compone de dos proyectos:

- a) Los Secretos del cerebro: Plataforma con videos y e-books que tratan distintos temas de interés neurocientífico. Este año se han desarrollado: "Cerebro de mujer y cerebro de varón. Estereotipos y realidades", "Cerebro materno y cerebro paterno. Adaptación a estilos de vida familiar", "Cerebro motivado. Recompensa, castigo y aburrimiento" y "El cerebro de las funciones ejecutivas. Más allá de los lóbulos frontales".
- b) Proyecto de curso de neurociencias aplicadas: El objetivo que persigue es formar profesionales con una disposición continua al aprendizaje, con un ansia de desarrollo personal y profesional, basado en conocimientos sólidos. Dar una formación integral a los participantes para que ejerzan su profesión y se desenvuelvan en el entorno social. Durante el 2016 se han sentado las bases para dicho curso, realizando la programación, especificando el contenido, y la divulgación entre distintas universidades susceptibles de querer implantarlo.

B. Recursos humanos empleados en la actividad

TIPO DE PERSONAL	NÚMERO PREVISTO	NÚMERO REALIZADO	Nº HORAS/AÑO PREVISTO	Nº HORAS/AÑO REALIZADO
Personal asalariado	2,00	3,00	3.360,00	3.360,00
Personal con contrato de servicios	0,00	1,00	0,00	480,00
Personal voluntario	0,00	3,00	0,00	980,00

C. Beneficiarios y/o usuarios de la actividad

BENEFICIARIOS O USUARIOS	NÚMERO PREVISTO	NÚMERO REALIZADO	IN-DETERMINADO
Personas físicas	0,00	60,00	
Personas jurídicas	0,00	6,00	

D. Recursos económicos empleados por la actividad

RECURSOS	IMPORTE PREVISTO	IMPORTE REALIZADO ESPECÍFICO EN LA ACTIVIDAD	IMPORTE REALIZADO COMÚN EN LA ACTIVIDAD	IMPORTE REALIZADO TOTAL EN LA ACTIVIDAD
Gastos				
Ayudas monetarias y otros gastos de gestión	0,00	0,00	0,00	0,00
a) Ayudas monetarias	0,00	0,00	0,00	0,00
b) Ayudas no monetarias	0,00	0,00	0,00	0,00
c) Gastos por colaboraciones y órganos de gobierno	0,00	0,00	0,00	0,00
Variación de existencias de productos terminados y en curso de fabricación	0,00	0,00	0,00	0,00
Aprovisionamientos	0,00	0,00	0,00	0,00
Gastos de personal	-50.800,00	-58.087,85	0,00	-58.087,85
Otros gastos de la actividad	-20.000,00	-29.818,54	-24.105,13	-53.923,67
Arrendamientos y cánones	0,00	0,00	-4.220,97	-4.220,97

Fdo.: El Secretario

VºBº El Presidente

Reparaciones y Conservación	0,00	0,00	-5.114,87	-5.114,87
Servicios profes. independientes	0,00	0,00	-3.397,37	-3.397,37
Primas de Seguros	0,00	0,00	-405,86	-405,86
Publicidad y propag. y rp	0,00	0,00	-1.068,58	-1.068,58
Suministros	0,00	0,00	-2.035,95	-2.035,95
Otros servicios	0,00	-29.818,54	-7.861,53	-37.680,07
Amortización del inmovilizado	0,00	0,00	-8.210,77	-8.210,77
Deterioro y resultado por enajenación de inmovilizado	0,00	0,00	0,00	0,00
Gastos financieros	0,00	0,00	0,00	0,00
Variaciones de valor razonable en instrumentos financieros	0,00	0,00	0,00	0,00
Diferencias de cambio	0,00	0,00	0,00	0,00
Deterioro y resultado por enajenaciones de instrumentos financieros	0,00	0,00	0,00	0,00
Impuesto sobre beneficios	0,00	0,00	0,00	0,00
Total gastos	-70.800,00	-87.906,39	-32.315,90	-120.222,29
Inversiones				
Adquisiciones de inmovilizado (excepto Bienes del Patrimonio Histórico)	0,00	0,00	12.474,95	12.474,95
Adquisiciones Bienes del Patrimonio Histórico	0,00	0,00	0,00	0,00
Cancelación deuda no comercial	0,00	0,00	0,00	0,00
Total inversiones	0,00	0,00	12.474,95	12.474,95
TOTAL RECURSOS EMPLEADOS	70.800,00	87.906,39	44.790,85	132.697,24

E. Objetivos e indicadores de la realización de la actividad

OBJETIVO	INDICADOR	CANTIDAD PREVISTA	CANTIDAD REALIZADA
Cumplimiento	% - Material realizado / material previsto	0,00	86,00
Impacto	Nº contactos personas jurídicas	0,00	6,00
Impacto	Nº contactos personas físicas	0,00	60,00

A4. ÁREA JUVENTUD

Tipo: Propia

Sector: Educación

Función: Otros

Lugar de desarrollo de la actividad: TODAS, Andalucía, Aragón, Illes Balears, Canarias, Cantabria, Castilla y León, Castilla-La Mancha, Cataluña, Comunidad Valenciana, Extremadura, Galicia, Comunidad de Madrid, Comunidad Foral de Navarra, La Rioja, Ceuta

Descripción detallada de la actividad:

En la actividad Área Juventud se han realizado 5 proyectos que se detallan a continuación:

a) Talentum Youth: Es un proyecto que potencia el talento juvenil para descubrir y solucionar las necesidades de las personas. Promovido por jóvenes y para jóvenes, quiere despertar el interés por lo cercano a través de la observación, la reflexión, el estudio, la creatividad, la innovación y la acción. Se trabaja a lo largo del año en distintos proyectos de acuerdo a la temática propuesta.

Durante 2016 el tema fue "Homemade Happiness: el reto de un hogar sostenible", siendo el proyecto ganador "Creación, diseño y desarrollo de una propuesta de innovación. Creación de Linking", inhibidor de frecuencia doméstica para preservar momentos de comunicación familiar.

b) Proyecto YOIMP: Programa de gestión de organizaciones juveniles dirigido a directivos de las mismas. Los principales objetivos que persigue son reforzar la toma de decisiones, la resolución de conflictos; actitudes de liderazgo, trabajo en equipo, y compromiso personal; la innovación educativa; la comunicación de la marca y la misión de la organización y potenciar las sinergias entre entidades.

c) Proyecto YOTTIP: Programa de experto en educación familiar dirigido a asesores que colaboran voluntariamente en la formación de jóvenes y familias en organizaciones juveniles.

Los principales objetivos que persigue son reforzar la figura del asesor familiar educativo para orientar, prevenir y proponer soluciones innovadoras a las dificultades educativas y familiares. Conocer y comprender los aspectos principales del desarrollo armónico de la identidad personal y proporcionar la metodología adecuada para adquirir las habilidades y destrezas personales que favorezcan el trabajo con adolescentes y sus familias.

d) Proyecto Estilos de Vida. Look Out Project: Es un proyecto para jóvenes de la Unión Europea, que pretende fomentar la sensibilización social, el desarrollo del pensamiento crítico, la apertura a la diversidad y el interés por la responsabilidad ciudadana. Esta II edición surge por la preocupación de los jóvenes ante la situación generada por la inmigración y la llegada de refugiados, y para fomentar una actitud de mirar más allá de uno mismo.

e) Campus de Emprendimiento. Learning to Fly. El objetivo del Campus es descubrir las inteligencias personales y su proyección futura. Estimular el talento, la iniciativa emprendedora, la generación de ideas y la toma de decisiones.

En esta III edición se hizo hincapié en el esfuerzo y el trabajo en equipo para conseguir sus logros, en las habilidades comunicativas y en la sensibilización social.

B. Recursos humanos empleados en la actividad

TIPO DE PERSONAL	NÚMERO PREVISTO	NÚMERO REALIZADO	Nº HORAS/AÑO PREVISTO	Nº HORAS/AÑO REALIZADO
Personal asalariado	0,00	1,00	0,00	400,00
Personal con contrato de servicios	0,00	29,00	0,00	2.699,00
Personal voluntario	0,00	84,00	0,00	11.650,00

C. Beneficiarios y/o usuarios de la actividad

BENEFICIARIOS O USUARIOS	NÚMERO PREVISTO	NÚMERO REALIZADO	IN- DETERMINADO
Personas físicas	0,00	920,00	
Personas jurídicas	0,00	102,00	

D. Recursos económicos empleados por la actividad

RECURSOS	IMPORTE PREVISTO	IMPORTE REALIZADO ESPECÍFICO EN LA ACTIVIDAD	IMPORTE REALIZADO COMÚN EN LA ACTIVIDAD	IMPORTE REALIZADO TOTAL EN LA ACTIVIDAD
Gastos				

Fdo.: El Secretario

VºBº El Presidente

Ayudas monetarias y otros gastos de gestión	0,00	0,00	0,00	0,00
a) Ayudas monetarias	0,00	0,00	0,00	0,00
b) Ayudas no monetarias	0,00	0,00	0,00	0,00
c) Gastos por colaboraciones y órganos de gobierno	0,00	0,00	0,00	0,00
Variación de existencias de productos terminados y en curso de fabricación	0,00	0,00	0,00	0,00
Aprovisionamientos	0,00	0,00	0,00	0,00
Gastos de personal	0,00	-48.978,48	0,00	-48.978,48
Otros gastos de la actividad	0,00	-118.773,25	-45.999,80	-164.773,05
Arrendamientos y cánones	0,00	0,00	-8.054,86	-8.054,86
Reparaciones y Conservación	0,00	0,00	-9.760,70	-9.760,70
Servicios profes. independientes	0,00	0,00	-6.483,20	-6.483,20
Primas de Seguros	0,00	0,00	-774,51	-774,51
Publicidad y propag. y rp	0,00	0,00	-2.039,18	-2.039,18
Suministros	0,00	0,00	-3.885,20	-3.885,20
Otros servicios	0,00	-118.773,25	-15.002,15	-133.775,40
Amortización del inmovilizado	0,00	0,00	-15.668,60	-15.668,60
Deterioro y resultado por enajenación de inmovilizado	0,00	0,00	0,00	0,00
Gastos financieros	0,00	0,00	0,00	0,00
Variaciones de valor razonable en instrumentos financieros	0,00	0,00	0,00	0,00
Diferencias de cambio	0,00	0,00	0,00	0,00
Deterioro y resultado por enajenaciones de instrumentos financieros	0,00	0,00	0,00	0,00
Impuesto sobre beneficios	0,00	0,00	0,00	0,00
Total gastos	0,00	-167.751,73	-61.668,40	-229.420,13
Inversiones				
Adquisiciones de inmovilizado (excepto Bienes del Patrimonio Histórico)	0,00	0,00	23.805,95	23.805,95
Adquisiciones Bienes del Patrimonio Histórico	0,00	0,00	0,00	0,00
Cancelación deuda no comercial	0,00	0,00	0,00	0,00
Total inversiones	0,00	0,00	23.805,95	23.805,95
TOTAL RECURSOS EMPLEADOS	0,00	167.751,73	85.474,35	253.226,08

E. Objetivos e indicadores de la realización de la actividad

OBJETIVO	INDICADOR	CANTIDAD PREVISTA	CANTIDAD REALIZADA
Impacto de Talentum	Nº de participantes	0,00	500,00
Impacto de YOIMP	Nº de participantes curso completo/parcial	0,00	112,00
Impacto de YOTTIP	Nº de participantes presencial/online	0,00	165,00
Impacto de Estilos de vida	Nº de participantes	0,00	23,00
Impacto de Campus Emprendimiento	Nº de participantes	0,00	120,00

Fdo.: El Secretario

VºBº El Presidente

Impacto Talentum	Nº Ciudades participantes	0,00	9,00
Propuestas Talentum	Nº Trabajos presentados	0,00	80,00
Impacto YOIMP	Nº de regiones participantes	0,00	8,00
Impacto Estilos de Vida	Nº de países participantes	0,00	4,00

Fdo.: El Secretario

VºBº El Presidente

A5. FUNDACIÓN FAMILIA SOCIEDAD Y EDUCACIÓN (FASE)

Tipo: Propia

Sector: Educación

Función: Otros

Lugar de desarrollo de la actividad: TODAS, Comunidad de Madrid

Descripción detallada de la actividad:

La Fundación ha realizado dos proyectos, que son los siguientes:

a) Construcción de una biblioteca para conseguir una formación cultural de calidad. Está dirigida a todas las personas y organizaciones que colaboran y participan en FASE.

b) Colaboración con terceros :

Valoración y concesión de ayudas a entidades sin ánimo de lucro que realicen actividades comprendidas entre los fines fundacionales. Colaboración con asociaciones o fundaciones, sin ánimo de lucro, que comparten parte de nuestros fines fundacionales.

B. Recursos humanos empleados en la actividad

TIPO DE PERSONAL	NÚMERO PREVISTO	NÚMERO REALIZADO	Nº HORAS/AÑO PREVISTO	Nº HORAS/AÑO REALIZADO
Personal asalariado	0,00	2,00	0,00	95,00
Personal con contrato de servicios	0,00	0,00	0,00	0,00
Personal voluntario	0,00	3,00	0,00	152,00

C. Beneficiarios y/o usuarios de la actividad

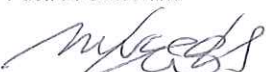
BENEFICIARIOS O USUARIOS	NÚMERO PREVISTO	NÚMERO REALIZADO	IN-DETERMINADO
Personas físicas	0,00	240,00	
Personas jurídicas	0,00	8,00	

D. Recursos económicos empleados por la actividad

RECURSOS	IMPORTE PREVISTO	IMPORTE REALIZADO ESPECÍFICO EN LA ACTIVIDAD	IMPORTE REALIZADO COMÚN EN LA ACTIVIDAD	IMPORTE REALIZADO TOTAL EN LA ACTIVIDAD
Gastos				
Ayudas monetarias y otros gastos de gestión	0,00	-15.000,00	0,00	-15.000,00
a) Ayudas monetarias	0,00	-15.000,00	0,00	-15.000,00
b) Ayudas no monetarias	0,00	0,00	0,00	0,00
c) Gastos por colaboraciones y órganos de gobierno	0,00	0,00	0,00	0,00
Variación de existencias de productos terminados y en curso de fabricación	0,00	0,00	0,00	0,00
Aprovisionamientos	0,00	0,00	0,00	0,00
Gastos de personal	0,00	-5.666,05	0,00	-5.666,05
Otros gastos de la actividad	0,00	-621,32	-5.837,29	-6.458,61
Arrendamientos y cánones	0,00	0,00	-1.022,15	-1.022,15
Reparaciones y Conservación	0,00	0,00	-1.238,61	-1.238,61

Fdo.: El Secretario

VºBº El Presidente




Servicios profes. independientes	0,00	0,00	-822,71	-822,71
Primas de Seguros	0,00	0,00	-98,28	-98,28
Publicidad y propag. y rp	0,00	0,00	-258,77	-258,77
Suministros	0,00	0,00	-493,02	-493,02
Otros servicios	0,00	0,00	-1.903,75	-1.903,75
Otros gastos actividad	0,00	-621,32	0,00	-621,32
Amortización del inmovilizado	0,00	0,00	-1.988,31	-1.988,31
Deterioro y resultado por enajenación de inmovilizado	0,00	0,00	0,00	0,00
Gastos financieros	0,00	0,00	0,00	0,00
Variaciones de valor razonable en instrumentos financieros	0,00	0,00	0,00	0,00
Diferencias de cambio	0,00	0,00	0,00	0,00
Deterioro y resultado por enajenaciones de instrumentos financieros	0,00	0,00	0,00	0,00
Impuesto sobre beneficios	0,00	0,00	0,00	0,00
Total gastos	0,00	-21.287,37	-7.825,60	-29.112,97
Inversiones				
Adquisiciones de inmovilizado (excepto Bienes del Patrimonio Histórico)	0,00	0,00	3.020,93	3.020,93
Adquisiciones Bienes del Patrimonio Histórico	0,00	0,00	0,00	0,00
Cancelación deuda no comercial	0,00	0,00	0,00	0,00
Total inversiones	0,00	0,00	3.020,93	3.020,93
TOTAL RECURSOS EMPLEADOS	0,00	21.287,37	10.846,53	32.133,90

E. Objetivos e indicadores de la realización de la actividad

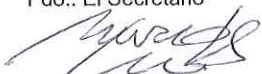
OBJETIVO	INDICADOR	CANTIDAD PREVISTA	CANTIDAD REALIZADA
Difusión	Nº de libros prestados	0,00	100,00
Aumento recursos	Nº de libros comprados	0,00	40,00
Colaboración económica con otras entidades	Importe de ayudas entregadas	0,00	15.000,00
Colaboración económica a particulares	Importe becas concedidas	0,00	16.607,00

2. RECURSOS ECONÓMICOS EMPLEADOS POR LA ENTIDAD

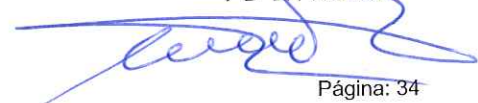
RECURSOS	ACTIVIDAD N°1	ACTIVIDAD N°2	ACTIVIDAD N°3	ACTIVIDAD N°4
Gastos				
Ayudas monetarias y otros gastos de gestión	0,00	0,00	0,00	0,00
a) Ayudas monetarias	0,00	0,00	0,00	0,00
b) Ayudas no monetarias	0,00	0,00	0,00	0,00
c) Gastos por colaboraciones y órganos de gobierno	0,00	0,00	0,00	0,00
Variación de existencias de productos terminados y en curso de fabricación	0,00	0,00	0,00	0,00
Aprovisionamientos	0,00	0,00	0,00	0,00
Gastos de personal	0,00	0,00	-58.087,85	-48.978,48
Otros gastos de la actividad	0,00	0,00	-53.923,67	-164.773,05
Arrendamientos y cánones	0,00	0,00	-4.220,97	-8.054,86
Reparaciones y Conservación	0,00	0,00	-5.114,87	-9.760,70
Servicios profes. independientes	0,00	0,00	-3.397,37	-6.483,20
Primas de Seguros	0,00	0,00	-405,86	-774,51
Publicidad y propag. y rp	0,00	0,00	-1.068,58	-2.039,18
Suministros	0,00	0,00	-2.035,95	-3.885,20
Otros servicios	0,00	0,00	-37.680,07	-133.775,40
Amortización del inmovilizado	0,00	0,00	-8.210,77	-15.668,60
Deterioro y resultado por enajenación de inmovilizado	0,00	0,00	0,00	0,00
Gastos financieros	0,00	0,00	0,00	0,00
Variaciones de valor razonable en instrumentos financieros	0,00	0,00	0,00	0,00
Diferencias de cambio	0,00	0,00	0,00	0,00
Deterioro y resultado por enajenaciones de instrumentos financieros	0,00	0,00	0,00	0,00
Impuesto sobre beneficios	0,00	0,00	0,00	0,00
Total gastos	0,00	0,00	-120.222,29	-229.420,13
Inversiones				
Adquisiciones de inmovilizado (excepto Bienes del Patrimonio Histórico)	0,00	0,00	12.474,95	23.805,95
Adquisiciones Bienes del Patrimonio Histórico	0,00	0,00	0,00	0,00
Cancelación deuda no comercial	0,00	0,00	0,00	0,00
Total inversiones	0,00	0,00	12.474,95	23.805,95
TOTAL RECURSOS EMPLEADOS	0,00	0,00	132.697,24	253.226,08

RECURSOS	ACTIVIDAD N°5
Gastos	
Ayudas monetarias y otros gastos de gestión	-15.000,00
a) Ayudas monetarias	-15.000,00

Fdo.: El Secretario




V°B° El Presidente



b) Ayudas no monetarias	0,00
c) Gastos por colaboraciones y órganos de gobierno	0,00
Variación de existencias de productos terminados y en curso de fabricación	0,00
Aprovisionamientos	0,00
Gastos de personal	-5.666,05
Otros gastos de la actividad	-6.458,61
Arrendamientos y cánones	-1.022,15
Reparaciones y Conservación	-1.238,61
Servicios profes. independientes	-822,71
Primas de Seguros	-98,28
Publicidad y propag. y rp	-258,77
Suministros	-493,02
Otros servicios	-1.903,75
Otros gastos actividad	-621,32
Amortización del inmovilizado	-1.988,31
Deterioro y resultado por enajenación de inmovilizado	0,00
Gastos financieros	0,00
Variaciones de valor razonable en instrumentos financieros	0,00
Diferencias de cambio	0,00
Deterioro y resultado por enajenaciones de instrumentos financieros	0,00
Impuesto sobre beneficios	0,00
Total gastos	-29.112,97
Inversiones	
Adquisiciones de inmovilizado (excepto Bienes del Patrimonio Histórico)	3.020,93
Adquisiciones Bienes del Patrimonio Histórico	0,00
Cancelación deuda no comercial	0,00
Total inversiones	3.020,93
TOTAL RECURSOS EMPLEADOS	32.133,90

RECURSOS	REALIZADO ACTIVIDADES	NO IMPUTADO A LAS ACTIVIDADES	TOTAL REALIZADO
Gastos			
Ayudas monetarias y otros gastos de gestión	-15.000,00	0,00	-15.000,00
a) Ayudas monetarias	-15.000,00	0,00	-15.000,00
b) Ayudas no monetarias	0,00	0,00	0,00
c) Gastos por colaboraciones y órganos de gobierno	0,00	0,00	0,00
Variación de existencias de productos terminados y en curso de fabricación	0,00	0,00	0,00
Aprovisionamientos	0,00	0,00	0,00
Gastos de personal	-112.732,38	-13.008,43	-125.740,81
Otros gastos de la actividad	-225.155,33	-65.181,65	-290.336,98
Arrendamientos y cánones	-13.297,98	-14.498,82	-27.796,80
Reparaciones y Conservación	-16.114,18	-4.768,15	-20.882,33
Servicios profes. independientes	-10.703,28	0,00	-10.703,28
Elementos de Transporte	0,00	-4.297,74	-4.297,74
Primas de Seguros	-1.278,65	-2.137,55	-3.416,20
Servicios bancarios y similares	0,00	-1.328,22	-1.328,22
Publicidad y propag. y rp	-3.366,53	-5.229,61	-8.596,14
Suministros	-6.414,17	-2.194,69	-8.608,86
Otros servicios	-173.359,22	-29.441,92	-202.801,14
Otros gastos actividad	-621,32	-1.284,95	-1.906,27
Amortización del inmovilizado	-25.867,68	-27.908,03	-53.775,71
Deterioro y resultado por enajenación de inmovilizado	0,00	0,00	0,00
Gastos financieros	0,00	0,00	0,00
Variaciones de valor razonable en instrumentos financieros	0,00	0,00	0,00
Diferencias de cambio	0,00	0,00	0,00
Deterioro y resultado por enajenaciones de instrumentos financieros	0,00	0,00	0,00
Impuesto sobre beneficios	0,00	0,00	0,00
Total gastos	-378.755,39	-106.098,11	-484.853,50
Inversiones			
Adquisiciones de inmovilizado (excepto Bienes del Patrimonio Histórico)	39.301,83	5.324.763,68	5.364.065,51
Adquisiciones Bienes del Patrimonio Histórico	0,00	0,00	0,00
Cancelación deuda no comercial	0,00	0,00	0,00
Total inversiones	39.301,83	5.324.763,68	5.364.065,51
TOTAL RECURSOS EMPLEADOS	418.057,22	5.430.861,79	5.848.919,01




3. RECURSOS ECONÓMICOS OBTENIDOS POR LA ENTIDAD**Ingresos obtenidos por la entidad**

RECURSOS	PREVISTO	REALIZADO
Rentas y otros ingresos derivados del patrimonio	170.000,00	186.963,27
Ventas y prestaciones de servicios de las actividades propias	0,00	198.823,64
Ventas y otros ingresos de las actividades mercantiles	0,00	0,00
Subvenciones del sector público	0,00	0,00
Aportaciones privadas	74.000,00	108.949,68
Otros tipos de ingresos	91.000,00	0,00
TOTAL INGRESOS OBTENIDOS	335.000,00	494.736,59

Otros recursos económicos obtenidos por la entidad

OTROS RECURSOS	PREVISTO	REALIZADO
Deudas contraídas	0,00	0,00
Otras obligaciones financieras asumidas	0,00	0,00
TOTAL OTROS RECURSOS OBTENIDOS	0,00	0,00

4. DESVIACIONES ENTRE PLAN DE ACTUACIÓN Y DATOS REALIZADOS

En el apartado ingresos se ha superado la cantidad prevista en el Plan de Actuación del ejercicio 2016, el importe previsto ascendía a 335.000,00 euros y lo realizado ascendió al importe de 494.736,59 euros, un 47,68% más de lo previsto.

Con respecto a los recursos económicos empleados en la actividad, se ha de indicar que la cantidad prevista en el Plan de Actuación del ejercicio 2016 ascendía a 335.000 euros y el gasto realizado ascendió a 484.853,50 euros, un 44,73% más de lo previsto.

NOTA 15B. APLICACIÓN DE ELEMENTOS PATRIMONIALES A FINES PROPIOS**Determinación de la base de cálculo y renta a destinar del ejercicio**

RECURSOS	IMPORTE
Resultado contable	9.883,09
Ajustes (+) del resultado contable	
Dotaciones a la amortización y pérdidas por deterioro del inmovilizado afecto a las actividades propias	25.867,68
Gastos comunes y específicos al conjunto de actividades desarrolladas en cumplimiento de fines (excepto dotaciones y pérdidas por deterioro de inmovilizado)	352.887,71
Resultado contabilizado directamente en el patrimonio neto como consecuencia de cambios en criterios contables o la subsanación de errores	0,00
Total ajustes (+)	378.755,39
Ajustes (-) del resultado contable	
INGRESOS NO COMPUTABLES: Beneficio en venta de inmuebles en los que se realice la actividad propia y bienes y derechos considerados de dotación fundacional	0,00
Resultado contabilizado directamente en el patrimonio neto como consecuencia de cambios en criterios contables o la subsanación de errores	0,00
Total ajustes (-)	0,00
DIFERENCIA: BASE DE CÁLCULO	388.638,48
Porcentaje	100,00
Renta a destinar	388.638,48

Recursos aplicados en el ejercicio a cumplimiento de fines

RECURSOS	IMPORTE
Gastos act. propia devengados en el ejercicio (incluye gastos comunes a la act. propia)	352.887,71
Inversiones realizadas en la actividad propia en el ejercicio	39.301,83
TOTAL RECURSOS DESTINADOS EN EL EJERCICIO	392.189,54

Gastos de administración

	IMPORTE
Gastos comunes asignados a la administración del patrimonio	106.098,11
Gastos resarcibles a los patronos	0,00
Total gastos administración devengados en el ejercicio	106.098,11

Según los datos declarados por la fundación, el total de gastos de administración devengados en el ejercicio asciende a 106.098,11 €, dicho importe **no supera** los límites que se establecen en el artículo 33 del Reglamento de fundaciones de competencia estatal, aprobado por Real Decreto 1337/2005 de 11 de noviembre.




Grado de cumplimiento del destino de rentas e ingresos

Determinación de cumplimiento del destino de rentas e ingresos

EJERCICIO	EXCEDENTE DEL EJERCICIO	AJUSTES POSITIVOS	AJUSTES NEGATIVOS	BASE DE CÁLCULO	RENTA A DESTINAR	PORCENTAJE A DESTINAR	RECURSOS DESTINADOS A FINES
01/01/2012 - 31/12/2012	-58.097,12	156.441,53	0,00	98.344,41	68.841,09	70,00	63.588,35
01/01/2013 - 31/12/2013	-84.016,01	143.559,06	0,00	59.543,05	41.680,14	70,00	79.593,39
01/01/2014 - 31/12/2014	-4.594,28	101.462,84	0,00	96.868,56	67.807,99	70,00	37.805,57
01/01/2015 - 31/12/2015	-41.340,50	180.342,40	0,00	139.001,90	97.301,33	70,00	158.087,09
01/01/2016 - 31/12/2016	9.883,09	378.755,39	0,00	388.638,48	388.638,48	100,00	392.189,54

Aplicación de los recursos derivados en cumplimiento de fines

EJERCICIO	N-4	N-3	N-2	N-1	N	TOTAL	IMPORTE PENDIENTE
01/01/2012 - 31/12/2012	68.841,09	0,00	0,00	0,00	0,00	68.841,09	0,00
01/01/2013 - 31/12/2013		41.680,14	0,00	0,00	0,00	41.680,14	0,00
01/01/2014 - 31/12/2014			67.807,99	0,00	0,00	67.807,99	0,00
01/01/2015 - 31/12/2015				97.301,33	0,00	97.301,33	0,00
01/01/2016 - 31/12/2016					392.189,54	392.189,54	0,00




Desglose de las inversiones realizadas en la actividad propia

PAR-TIDA	Nº CUENTA	DETALLE DE LA INVERSIÓN	FECHA DE ADQUISICIÓN	VALOR DE LA INVERSIÓN	RECURSOS PROPIOS	SUBVENCIÓN	PRÉSTAMO	IMPORTE HASTA EL EJERCICIO	FONDOS PROPIOS EN EL EJERCICIO	SUBVEN-CIONES EN EL EJERCICIO	PRÉSTAMOS EN EL EJERCICIO	IMPORTE PENDIENTE
A) III.	212.5	Mejoras de oficina Rio Rosas	18/07/2016	15.329,07	15.329,07	0,00	0,00	0,00	15.329,07	0,00	0,00	0,00
A) III.	216.5	Mobiliario de oficina Rio Rosas	28/03/2016	23.890,13	23.890,13	0,00	0,00	0,00	23.890,13	0,00	0,00	0,00
A) III.	217.5	Impresora oficina Rio Rosas	02/12/2016	82,63	82,63	0,00	0,00	0,00	82,63	0,00	0,00	0,00
		TOTAL		39.301,83	39.301,83	0,00	0,00	0,00	39.301,83	0,00	0,00	0,00

Recursos aplicados en el ejercicio

	FONDOS PROPIOS	SUBVEN- CIONES, DONACIONES Y LEGADOS	DEUDA	TOTAL
1. Gastos en cumplimiento de fines				352.887,71
2. Inversiones en cumplimiento de fines				39.301,83
a) Realizadas con fondos propios en el ejercicio	39.301,83			
b) Deudas canceladas en el ejercicio incurridas en ejercicios anteriores			0,00	
c) Imputación de subvenciones, donaciones y legados de capital procedentes de ejercicios anteriores		0,00		
TOTAL (1+2)				392.189,54

Ajustes positivos del resultado contable

Dotación a la amortización de inmovilizado afecto a actividades en cumplimiento de fines

PARTIDA DE RESULTADOS	Nº CUENTA	DETALLE DEL ELEMENTO PATRIMONIAL AFECTADO A LA ACTIVIDAD EN CUMPLIMIENTO DE FINES	DOTACIÓN DEL EJERCICIO A LA AMORTIZACIÓN DEL ELEMENTO PATRIMONIAL	IMPORTE TOTAL AMORTIZADO DEL ELEMENTO PATRIMONIAL
9. Amortización del inmovilizado	681	Amortización inmovilizado material	25.867,68	336.502,01
		TOTAL	25.867,68	336.502,01

Gastos comunes y específicos al conjunto de actividades desarrolladas en cumplimiento de fines (excepto de amortizaciones y deterioro de inmovilizado)

PARTIDA DE RESULTADOS	Nº CUENTA	DETALLE DEL GASTO	CRITERIO DE IMPUTACIÓN A LA ACTIVIDAD PROPIA	IMPORTE
7. Gastos de personal	640	Sueldos y Salarios	85%	87.392,35
7. Gastos de personal	641	Indemnización	100	1.092,21
7. Gastos de personal	642	Seguridad social a c/ fundación	85%	24.247,82
8. Otros gastos de la actividad	621	Arrendamientos y Cánones	100	13.297,96
8. Otros gastos de la actividad	622	Reparaciones y Conservación	100	16.114,18
8. Otros gastos de la actividad	623	Servicios profes.independ	100	10.703,28
8. Otros gastos de la actividad	625	Primas de seguros	100	1.278,65
8. Otros gastos de la actividad	627	Publicidad propaganda y r.p	100	3.366,53
8. Otros gastos de la actividad	628	Suministros	100	6.414,18

Fdo.: El Secretario

VºBº El Presidente

8. Otros gastos de la actividad	629	Otros gastos servicios de activ.	100	173.980,55
2. Gastos por ayudas y otros	650	Ayudas monetarias a entidades	100	15.000,00
		TOTAL		352.887,71

Ajustes negativos del resultado contable

Gastos de administración

PARTIDA DE RESULTADOS	Nº CUENTA	DETALLE DEL GASTO	CRITERIO DE IMPUTACIÓN A LA FUNCIÓN DE ADMINISTRACIÓN DEL PATRIMONIO	IMPORTE
7. Gastos de personal	640	Sueldos y salarios	15%	8.729,40
7. Gastos de personal	642	Seguridad social a c/ fundación	15%	4.279,03
8. Otros gastos de la actividad	621	Arrendamientos y cánones	100	14.498,82
8. Otros gastos de la actividad	622	Reparaciones y conservación	100	4.768,15
8. Otros gastos de la actividad	624	Gastos de locomoción	100	4.297,74
8. Otros gastos de la actividad	625	Primas de seguros	100	2.137,55
8. Otros gastos de la actividad	626	Servicios bancarios y similares	100	1.328,22
8. Otros gastos de la actividad	627	Publicidad propaganda y rp	100	5.229,61
8. Otros gastos de la actividad	628	Suministros	100	2.194,69
8. Otros gastos de la actividad	629	Otros Servicios	100	29.441,92
8. Otros gastos de la actividad	682	Amortización invers. inmobiliarias	100	27.908,03
8. Otros gastos de la actividad	631	Otros tributos	100	1.284,95
		TOTAL		106.098,11

NOTA 16. OPERACIONES CON PARTES VINCULADAS

INEXISTENCIA DE OPERACIONES CON ENTIDADES VINCULADAS

INEXISTENCIA DE OPERACIONES


NOTA 17. OTRA INFORMACIÓN

17.1. Cambios en el órgano de gobierno, dirección y representación

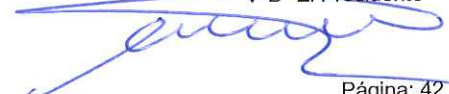
Durante el ejercicio al que corresponden las cuentas anuales, no se han producido cambios en el órgano de gobierno, dirección y representación

17.2. Autorizaciones del Protectorado

Fdo.: El Secretario



VºBº El Presidente



No existen autorizaciones otorgadas por el Protectorado, o solicitadas y pendientes de contestación en el ejercicio

17.3. Remuneraciones a miembros del Patronato

Los miembros del Patronato no han percibido ingresos en concepto de sueldos, dietas o remuneración por parte de la Fundación

17.4. Anticipos y créditos a miembros del Patronato

Inexistencia de anticipos y créditos concedidos a miembros del Patronato

17.5. Pensiones y de seguros de vida de miembros del Patronato

Inexistencia de obligaciones contraídas en materia de pensiones y de seguros de vida respecto de miembros antiguos y actuales del Patronato

17.6. Personas empleadas

Número medio de personas empleadas:

8

Número de personas con discapacidad mayor o igual al 33%:

0

Empleados por categorías profesionales:

CATEGORÍA PROFESIONAL	Nº DE HOMBRES	Nº DE MUJERES	TOTAL
Personal administrativo	0,00	2,00	2,00
Personal Titulado	1,00	3,00	4,00
Servicios generales	1,00	1,00	2,00
TOTAL	2,00	6,00	8,00

17.7. Auditoría

Indicar el importe desglosado por conceptos de los honorarios por auditoría de cuentas y otros servicios prestados por los auditores de cuentas; en particular, se detallará el total de los honorarios cargados por otros servicios de verificación así como el total de los honorarios cargados por servicios de asesoramiento fiscal. El mismo desglose de información se dará de los honorarios correspondientes a cualquier entidad del mismo grupo a que perteneciese el auditor de cuentas, o a cualquier otra entidad con la que el auditor esté vinculado por control, propiedad común o gestión:

INVENTARIO

Bienes y derechos

Inmovilizado material

CÓDIGO	ELEMENTO	FECHA DE ADQUISICIÓN	VALOR CONTABLE TOTAL	OTRAS VALORACIONES REALIZADAS	DETERIOROS AMORTIZACIONES Y OTRAS PARTIDAS COMPENSATORIAS	CARGAS Y GRAVÁMENES QUE AFECTEN AL ELEMENTO	AFECTACIÓN
212 Instalaciones técnicas	Instalaciones técnicas inmueble Santiago	01/01/1999	12.867,81	0,00	11.216,74		Resto
212 Instalaciones técnicas	Instalaciones técnicas Inmueble Sevilla	01/01/2003	18.755,55	0,00	12.933,84		Resto
212 Instalaciones técnicas	Instalaciones técnicas inmueble Valladolid	01/01/2000	5.696,63	0,00	4.614,25		Resto
212 Instalaciones técnicas	Instalaciones técnicas inmueble Río Rosas	01/01/2011	66.107,24	0,00	22.689,43		Resto
212 Instalaciones técnicas	Instalacione eléctrica Río Rosas nº44-1º	31/12/2016	15.329,07	0,00	0,00		Fines
212 Instalaciones técnicas	Instalaciones inmueble Local Sierra Alcubierre. Alcorcón	01/01/1999	156.603,75	0,00	133.112,73		Resto
212 Instalaciones técnicas	Instalaciones inmueble Costanilla de S. Pedro Madrid	01/01/2009	36.635,61	0,00	14.480,83		Resto
212 Instalaciones técnicas	Instalaciones inmueble CI Los Robles. Alcorcón	01/01/2007	25.059,09	0,00	11.500,52		Resto
210 Terrenos y bienes naturales	Suelo inmueble Calle Río Rosas 44-1º. Madrid	29/12/1978	90.974,49	0,00	0,00		Fines
211 Construcciones	Construcción inmueble Calle Río Rosas 44-1º. Madrid	29/12/1978	23.913,79	0,00	46.425,97		Fines
216 Mobiliario	Mobiliario Inmueble. Santiago.	01/01/2006	39.168,82	0,00	39.168,82		Resto
216 Mobiliario	Mobiliario Inmueble Río Rosas nº 44-1º	01/01/2012	50.841,69	0,00	36.229,62		Fines
216 Mobiliario	Mobiliario Inmueble Río Rosas nº 44-1	31/12/2016	23.890,13	0,00	0,00		Fines
217 Equipos para procesos de información	Equipos informáticos oficina	01/01/2013	5.210,60	0,00	4.129,26		Fines
217 Equipos para procesos de información	Impresora Oficina	31/12/2016	82,63	0,00	0,00		Fines
	TOTAL		571.136,90	0,00	336.502,01		

Inversiones inmobiliarias

CÓDIGO	ELEMENTO	FECHA DE ADQUISICIÓN	VALOR CONTABLE TOTAL	OTRAS VALORACIONES REALIZADAS	DETERIOROS AMORTIZACIONES Y OTRAS PARTIDAS COMPENSATORIAS	CARGAS Y GRAVAMENOS QUE AFECTEN AL ELEMENTO	AFECTACIÓN
220 Inversiones en terrenos y bienes naturales	Terreno Santiago Edific Calle Laverde Ruiz, 2	28/01/1977	427.323,35	0,00	0,00		Resto
220 Inversiones en terrenos y bienes naturales	Terreno Sevilla Calle Fabiola, nº 26	29/12/1978	348.934,63	0,00	0,00		Resto
220 Inversiones en terrenos y bienes naturales	Terreno Valladolid, Calle Pasión, nº 9	29/12/1978	462.007,21	0,00	0,00		Resto
220 Inversiones en terrenos y bienes naturales	Terreno Villa Mercedes, San Rafael. Segovia	18/07/1989	114.065,30	0,00	0,00		Resto
220 Inversiones en terrenos y bienes naturales	Terreno Local Sierra Alcubierre 8	22/04/1994	19.438,68	0,00	0,00		Resto
220 Inversiones en terrenos y bienes naturales	Terreno P. Anglona, Local Costanilla S. Pedro 2 Madrid	07/11/1994	269.625,50	0,00	0,00		Resto
220 Inversiones en terrenos y bienes naturales	Terreno Toledo	22/03/2007	318.245,65	0,00	0,00		Resto
220 Inversiones en terrenos y bienes naturales	Terreno Calle Los Robles, Alcorcón	07/09/2007	378.820,75	0,00	0,00		Resto
220 Inversiones en terrenos y bienes naturales	Terreno Rio Rosas 44-2º Madrid	29/12/1978	90.974,49	0,00	0,00		Resto
220 Inversiones en terrenos y bienes naturales	Terreno Rio Rosas 44-3º Madrid	29/12/1978	30.838,87	0,00	0,00		Resto
220 Inversiones en terrenos y bienes naturales	Terreno Local Sierra Alcubierre 6	22/04/1994	73.686,16	0,00	0,00		Resto

FUNDACIÓN 70EDU: FAMILIA, SOCIEDAD Y EDUCACIÓN. CUENTAS ANUALES

221	Inversiones en construcciones	Construcción Santiago Edific Calle Laverde Ruiz, 2	28/01/1977	382.056,70	0,00	382.056,70				Resto			
221	Inversiones en construcciones	Construcción Sevilla Calle Fabiola, nº 26	29/12/1978	354.926,81	0,00	354.926,81				Resto			
221	Inversiones en construcciones	Construcción Valladolid, Calle Pasión, nº 9	29/12/1978	210.281,44	0,00	210.281,44				Resto			
221	Inversiones en construcciones	Construcción Villa Mercedes, San Rafael. Segovia	18/07/1989	20.843,59	0,00	20.843,59				Resto			
221	Inversiones en construcciones	Construcción Local Sierra Alcubierre 8	22/04/1994	7.083,68	0,00	7.083,68				Resto			
221	Inversiones en construcciones	Construcción P. Anglona, Local Costanilla S. Pedro 2 Madrid	07/11/1994	148.797,28	0,00	148.797,28				Resto			
221	Inversiones en construcciones	Construcción Toledo Edificio Calle Boj 18	01/01/2009	1.371.760,29	0,00	1.371.760,29				Resto			
221	Inversiones en construcciones	Construcción Calle Los Robles , Alcorcón	07/09/2007	236.179,25	0,00	236.179,25				Resto			
221	Inversiones en construcciones	Construcción Rio Rosas 44-2º Madrid	29/12/1978	23.913,79	0,00	23.913,79				Resto			
221	Inversiones en construcciones	Construcción Rio Rosas 44-3º Madrid	29/12/1978	8.108,16	0,00	8.108,16				Resto			
221	Inversiones en construcciones	Construcción Local Sierra Alcubierre 6	22/04/1994	26.852,10	0,00	26.852,10				Resto			
	TOTAL			5.324.763,68	0,00	5.324.763,68			1.719.484,81				

Activos financieros a largo plazo

CÓDIGO	ELEMENTO	FECHA DE ADQUISICIÓN	VALOR CONTABLE TOTAL	OTRAS VALORACIONES REALIZADAS	DETERIOROS AMORTIZACIONES Y OTRAS PARTIDAS COMPENSATORIAS	CARGAS Y GRAVÁMENES QUE AFECTEN AL ELEMENTO	AFECTACIÓN
260	Inversiones financieras a largo plazo en instrumentos de patrimonio	08/02/2000	24.040,48	0,00	0,00		Resto
260	Inversiones financieras a largo plazo en instrumentos de patrimonio	08/02/2000	102.116,06	0,00	0,00		Resto
260	Inversiones financieras a largo plazo en instrumentos de patrimonio	27/02/2007	39.051,71	0,00	0,00		Resto
260	Inversiones financieras a largo plazo en instrumentos de patrimonio	21/07/2000	138.232,78	0,00	0,00		Resto

Fdo.: El Secretario



EJERCICIO: 01/01/2016 - 31/12/2016. REFERENCIA: 908691186. FECHA: 27/06/2017

VºBº El Presidente



Página: 46

Instrumentos de patrimonio									
260 Inversiones financieras a largo plazo en instrumentos de patrimonio	Fondo SAN Respons Solidar 717,66 participacs	12/05/2015	100.000,00	0,00	0,00				Resto
260 Inversiones financieras a largo plazo en instrumentos de patrimonio	Fondo SAN SEL PAT Clas S	13/05/2015	200.000,00	0,00	0,00				Resto
270 Fianzas constituidas a largo plazo.	Fianzas IVIMA	31/12/2016	20.303,09	0,00	0,00				Resto
TOTAL			623.744,12	0,00	0,00				

Activos financieros a corto plazo

CÓDIGO	ELEMENTO	FECHA DE ADQUISICIÓN	VALOR CONTABLE TOTAL	OTRAS VALORACIONES REALIZADAS	DETERIOROS AMORTIZACIONES Y OTRAS PARTIDAS COMPENSATORIAS	CARGAS Y GRAVAMENOS QUE AFECTEN AL ELEMENTO	AFECCIÓN
540 Inversiones financieras a corto plazo en instrumentos de patrimonio	Acciones BBVA 299 tits	03/10/2014	2.158,00	0,00	0,00		Resto
540 Inversiones financieras a corto plazo en instrumentos de patrimonio	Acciones Banco Popular 158 tits	03/10/2014	215,00	0,00	0,00		Resto
540 Inversiones financieras a corto plazo en instrumentos de patrimonio	Acciones Telefónica 3723 tits	27/11/2014	25.632,00	0,00	0,00		Resto
540 Inversiones financieras a corto plazo en instrumentos de patrimonio	Acciones Unión Europea 2250 tits	01/01/1985	27.045,00	0,00	0,00		Resto
TOTAL			55.050,00	0,00	0,00		

Obligaciones

Por préstamos recibidos y otros conceptos

	IMPORTE

Fdo.: El Secretario



VºBº El Presidente



FUNDACIÓN 70EDU: FAMILIA, SOCIEDAD Y EDUCACIÓN. CUENTAS ANUALES

ELEMENTO	FECHA DE FORMALIZACIÓN	VALOR NOMINAL	VALOR DE REEMBOLSO	AMORTIZADOS O DEVUELTOS	INTERESES
Prestamo Susana Villar Sanjurjo	03/04/2009	60.000,00	0,00	0,00	0,00
Prestamo Sonsole Piñeyro Escrivá de Románi	26/11/2007	180.000,00	0,00	0,00	0,00
TOTAL		240.000,00	0,00	0,00	0,00

Por fianzas y depósitos recibidos

ELEMENTO	FECHA DE FORMALIZACIÓN	VALOR NOMINAL	VALOR DE REEMBOLSO	IMPORTE AMORTIZADOS O DEVUELTOS	INTERESES
Fianzas Recibida Inmuebles alquilados	31/12/2016	20.419,51	0,00	0,00	0,00
TOTAL		20.419,51	0,00	0,00	0,00

LEYENDA: afectaciones

DOTACIÓN: Forma parte de la dotación fundacional

FINES: Afectado al cumplimiento de fines

RESTO: Resto de bienes y derechos

Fdo.: El Secretario



VºBº El Presidente



