

## PRESENTACIÓN DE CUENTAS ANUALES

### FUNDACIÓN:

FAMILIA, SOCIEDAD Y EDUCACIÓN

### NIF:

G28466423

### Nº REGISTRO:

70EDU

### CUENTAS ANUALES DEL EJERCICIO:


01/01/2018 - 31/12/2018

---

Fdo: El/La Secretario/a



VºBº El/La Presidente/a



## Informe anual relativo al cumplimiento de los códigos de conducta sobre inversiones financieras temporales del ejercicio económico 01/01/2018 - 31/12/2018

Durante el ejercicio arriba indicado, al que corresponden las cuentas anuales que se presentan, la Fundación FAMILIA, SOCIEDAD Y EDUCACIÓN ha realizado todas las inversiones financieras temporales que se encuentran reflejadas en dichas cuentas conforme a los principios y recomendaciones indicados en los Códigos de conducta aprobados en desarrollo de la disposición adicional quinta del Real Decreto Legislativo 4/2015, de 23 de octubre, por el que se aprueba el texto refundido de la Ley del Mercado de Valores, no habiéndose producido desviaciones\* respecto de los criterios contenidos en los códigos citados.

En especial, se han tenido en cuenta los siguientes principios para seleccionar las distintas inversiones financieras:

- Se han establecido sistemas de selección y gestión proporcionados al volumen y naturaleza de las inversiones financieras temporales realizadas.
- Las personas que han realizado las inversiones cuentan con los suficientes conocimientos técnicos y ofrecen suficientes garantías de competencia profesional e independencia.
- Se ha valorado la seguridad, liquidez y rentabilidad de las distintas posibilidades de inversión, vigilando el equilibrio entre estos tres principios, atendiendo a las condiciones del mercado en el momento de la contratación.
- Se han diversificado los riesgos, y al objeto de preservar la liquidez de las inversiones, se han efectuado las inversiones temporales en valores o instrumentos financieros negociados en mercados secundarios oficiales.
- No se han realizado operaciones que respondan un uso meramente especulativo de los recursos financieros, en especial la venta de valores tomados en préstamo al efecto, las operaciones intradía y las operaciones en mercados de futuros y opciones.

Madrid, a 27 de Junio de 2019

EL/LA SECRETARIO/A  
Dña Mercedes Cerero Real de Asua

Vº Bº  
EL/LA PRESIDENTE/A  
Dña Pilar Olmedo Varea

Fdo:.....

\* De haberse producido desviaciones respecto de los criterios contenidos en los Códigos de Conducta aprobados, deberán relacionarse y describirse las operaciones en que se hayan producido tales desviaciones y las razones que en cada caso las justifican.

---

Fdo: El/La Secretario/a



VºBº El/La Presidente/a




**BALANCE DE SITUACIÓN MODELO PYMESFL****A. ACTIVO**

Nº DE CUENTAS	AGRUPACIÓN	NOTA	EJERCICIO ACTUAL	EJERCICIO ANTERIOR
	<b>A) ACTIVO NO CORRIENTE</b>		4.517.763,49	4.486.910,38
20, (280), (2830), (290)	I. Inmovilizado intangible	5	67.041,17	19.379,69
21, (281), (2831), (291), 23	III. Inmovilizado material	5	234.371,85	231.124,61
22, (282), (2832), (292)	IV. Inversiones inmobiliarias	5	3.593.885,07	3.610.858,18
2505, 2515, 2525, (2595), 260, 261, 262, 263, 264, 265, 268, (269), 27, (2935), (2945), (2955), (296), (297), (298)	VI. Inversiones financieras a largo plazo	9	622.465,40	625.547,90
	<b>B) ACTIVO CORRIENTE</b>		104.313,49	214.196,73
447, 448, (495)	II. Usuarios y otros deudores de la actividad propia		8.206,91	700,00
	3. Otros	9	8.206,91	700,00
430, 431, 432, 433, 434, 435, 436, (437), (490), (493), 440, 441, 446, 449, 460, 464, 470, 471, 472, 558, 544	III. Deudores comerciales y otras cuentas a cobrar	9	328,12	4.915,69
5305, 5315, 5325, 5335, 5345, 5355, (5395), 540, 541, 542, 543, 545, 546, 547, 548, (549), 551, 5525, 5590, 565, 566, (5935), (5945), (5955), (596), (597), (598)	V. Inversiones financieras a corto plazo	9	28.979,55	33.180,14
57	VII. Efectivo y otros activos líquidos equivalentes	9	66.798,91	175.400,90
	<b>TOTAL ACTIVO (A + B)</b>		4.622.076,98	4.701.107,11

Fdo: El/La Secretario/a



VºBº El/La Presidente/a





**B. PATRIMONIO NETO Y PASIVO**

Nº DE CUENTAS	AGRUPACIÓN	NOTA	EJERCICIO ACTUAL	EJERCICIO ANTERIOR
	<b>A) PATRIMONIO NETO</b>		4.334.316,44	4.413.417,99
	A-1) Fondos propios		4.334.316,44	4.413.417,99
	I. Dotación fundacional		106.895,07	106.895,07
100	1. Dotación fundacional	11	106.895,07	106.895,07
11	II. Reservas	11	4.306.522,92	4.468.055,67
129	IV. Excedente del ejercicio	11	-79.101,55	-161.532,75
	<b>B) PASIVO NO CORRIENTE</b>		259.033,29	262.223,29
	II. Deudas a largo plazo		259.033,29	262.223,29
1615, 1635, 171, 172, 173, 175, 176, 177, 179, 180, 185	3. Otras deudas a largo plazo	10	259.033,29	262.223,29
	<b>C) PASIVO CORRIENTE</b>		28.727,25	25.465,83
	V. Acreedores comerciales y otras cuentas a pagar		28.727,25	25.465,83
410, 411, 419, 438, 465, 475, 476, 477	2. Otros acreedores	10	28.727,25	25.465,83
	<b>TOTAL PATRIMONIO NETO Y PASIVO (A+B+C)</b>		4.622.076,98	4.701.107,11

Fdo: El/La Secretario/a

VºBº El/La Presidente/a






## CUENTA DE RESULTADOS MODELO PYMESFL

Nº DE CUENTAS	AGRUPACIÓN	NOTA	EJERCICIO ACTUAL	EJERCICIO ANTERIOR
	<b>A. Excedente del ejercicio</b>			
	<b>1. Ingresos de la actividad propia</b>		221.720,49	248.322,16
721	b) Aportaciones de usuarios	13	186.956,65	144.762,38
740, 747, 748	d) Subvenciones, donaciones y legados imputados al excedente del ejercicio	13	34.763,84	103.559,78
	<b>3. Gastos por ayudas y otros</b>		-23.654,65	-60.927,70
(650)	a) Ayudas monetarias	13	-23.654,65	-59.640,50
(653), (654)	c) Gastos por colaboraciones y del órgano de gobierno		0,00	-70,00
(658)	d) Reintegro de subvenciones, donaciones y legados		0,00	-1.217,20
	<b>7. Otros ingresos de la actividad</b>		253.920,54	198.163,33
75	a) Ingresos accesorios y otros de gestión corriente	13	253.920,54	198.163,33
(64)	<b>8. Gastos de personal</b>	13	-163.951,52	-154.702,69
(62), (631), (634), 636, 639, (655), (694), (695), 794, 7954, (656), (659)	<b>9. Otros gastos de la actividad</b>	13	-318.033,65	-335.844,72
(68)	<b>10. Amortización del inmovilizado</b>	13	-46.497,12	-35.894,56
	<b>A.1) EXCEDENTE DE LA ACTIVIDAD (1+2+3+4+5+6+7+8+9+10+11+12+13+13**)</b>		-76.495,91	-140.884,18
750, 761, 762, 769	<b>14. Ingresos financieros</b>	13	1.594,95	1.584,77
(660), (661), (662), (665), (669)	<b>15. Gastos financieros</b>		0,00	-363,48
(663), 763	<b>16. Variación de valor razonable en instrumentos financieros</b>	13	-4.200,59	5.390,14
(666), (667), (673), (675), (696), (697), (698), (699), 766, 773, 775, 796, 797, 798, 799	<b>18. Deterioro y resultado por enajenaciones de instrumentos financieros</b>		0,00	-27.260,00
	<b>A.2) EXCEDENTE DE LAS OPERACIONES FINANCIERAS (14+15+16+17+18+19)</b>		-2.605,64	-20.648,57
	<b>A.3) EXCEDENTE ANTES DE IMPUESTOS (A.1+A.2)</b>		-79.101,55	-161.532,75
	<b>A.4) VARIACIÓN DE PATRIMONIO NETO RECONOCIDA EN EL EXCEDENTE DEL EJERCICIO (A.3+20)</b>		-79.101,55	-161.532,75
	<b>B. Ingresos y gastos imputados directamente al patrimonio neto</b>			
	<b>C) Reclasificaciones al excedente del ejercicio</b>			
	<b>I) RESULTADO TOTAL. VARIACIÓN DEL PATRIMONIO NETO EN EL EJERCICIO (A.4+D+E+F+G+H)</b>		-79.101,55	-161.532,75

Fdo: El/La Secretario/a

VºBº El/La Presidente/a




## MEMORIA MODELO PYMESFL

### NOTA 1. ACTIVIDAD DE LA FUNDACIÓN

#### Fines según lo establecido en los estatutos de la fundación:

"a) Promocionar la enseñanza y la educación en sus más variados aspectos, la investigación científica y técnica y cualesquiera otras actividades semejantes, de acuerdo con los programas de actuación que al efecto concreten los órganos de gobierno de la Fundación. b) Crear y editar publicaciones de carácter científico, técnico y, en general, cultural. c) Organizar congresos, seminarios, exposiciones, conferencias, etc. en orden a la divulgación o intercambio de ideas, sistemas, conocimientos y estudios científicos o técnicos. d) Crear, financiar o sostener cualesquiera clase de centros, instituciones o establecimientos docentes o científicos. e) Construir o arrendar edificios para el ejercicio en ellos, por sí o mediante terceros, de actividades docentes, científicas, o de investigación. f) Dotar cátedras y conceder ayudas económicas para el ejercicio y desarrollo de actividades o investigaciones científicas o técnicas. g) Con carácter accesorio o complementario de cualquier otra principal, realizar aquellas actividades benéficas y de asistencia sociocultural para las que el patronato apruebe los correspondientes programas de actuación. h) En general, llevar a cabo aquellas otras actividades acordes con la propia naturaleza de la Fundación cuyos programas de actuación sean aprobados por el patronato. Salvo lo previsto en el apartado g) la enunciación precedente de objetivos a perseguir no supone un orden de prelación de fines ni la obligación de perseguirlos todos simultánea o sucesivamente."

#### Actividades realizadas en el ejercicio:

La Fundación ha desarrollado en el presente ejercicio cuatro actividades, organizadas por áreas :

Área Fase: Valoración, colaboración y concesión de ayudas a entidades sin fines lucrativos y a personas físicas.

Área de Investigación, en esta actividad se han realizado dos proyectos: Los Secretos del Cerebro y Curso de neurociencia aplicada.

Área de Juventud, dentro de esta actividad se han realizado 6 proyectos.

Área Familia, proyectos para construir una cultura solidaria y de servicio en el ámbito familiar.

#### Domicilio social:

C/. Ríos Rosas, 44 - A-2

Madrid

28003 Madrid

#### Lugar/es donde se desarrollan las actividades si fueran diferente/s a la sede social:

Todo el territorio nacional.

La Fundación no forma parte de un grupo.

### NOTA 2. BASES DE PRESENTACIÓN DE LAS CUENTAS ANUALES

#### 1. Imagen fiel

- Las cuentas anuales reflejan la imagen fiel del patrimonio, de la situación financiera y de los resultados de la entidad, así como el grado de cumplimiento de sus actividades y, en el caso de confeccionar el estado de flujos de efectivo, la veracidad de los flujos incorporados.

#### 2. Principios contables no obligatorios aplicados.

- No se han aplicado principios contables no obligatorios.

#### 3. Aspectos críticos de la valoración y estimación de la incertidumbre.

- Las cuentas anuales se han elaborado bajo el principio de entidad en funcionamiento. La fundación estima que no hay riesgos internos o externos importantes que puedan suponer cambios significativos en el valor de los activos o pasivos en próximos ejercicios. A la fundación no le consta, ni considera probable la existencia de incertidumbres importantes relativas a eventos o condiciones que puedan aportar dudas significativas sobre la posibilidad de que la entidad siga funcionando normalmente.

#### 4. Comparación de la información.

- Se puede realizar la comparación de las cuentas anuales del ejercicio con las del precedente.

---

Fdo: El/La Secretario/a

VºBº El/La Presidente/a



### 5. Elementos recogidos en varias partidas.

- No existen elementos patrimoniales que estén registrados en dos o más partidas del Balance.

### 6. Cambios en criterios contables.

- No se han producido cambios en los criterios contables.

## NOTA 3. EXCEDENTE DEL EJERCICIO

### 3.1. Partidas del excedente del ejercicio

El análisis de las principales partidas que forman el excedente del ejercicio es el siguiente:

Las principales partidas que forman el excedente del ejercicio y sus aspectos significativos son:

En el ejercicio 2018 los ingresos de la Fundación ascienden a 477.235,98€; de los que 186.956,65€ corresponden a las aportaciones de usuarios en las actividades propias de la Fundación; 34.763,84€ corresponden a Donaciones imputadas al excedente del ejercicio; 253.920,54€ corresponde a Ingresos obtenidos por patrimonio inmobiliario de la Fundación y 1.594,95€ corresponden a Ingresos procedentes de instrumentos de patrimonio(dividendos).

Los gastos realizados ascienden a 556.337,53€, de los que 23.654,65€ corresponden a Ayudas monetarias; 163.951,52€ corresponden a Gastos de personal; 318.033,65€ corresponden a Otros gastos de la actividad, 46.497,12€ corresponden a la Amortización de Inmovilizado y 4.200,59€ corresponden

al ajuste de valor razonable de instrumentos financieros.

Por tanto, el excedente negativo del ejercicio es de -79.101,55€.

PARTIDAS DE GASTOS	IMPORTE
3. Gastos por ayudas y otros	-23.654,65
8. Gastos de personal	-163.951,52
9. Otros gastos de la actividad	-318.033,65
10. Amortización del inmovilizado	-46.497,12
16. (GASTOS) Variación negativa del valor razonable en instrumentos financieros	-4.200,59
<b>TOTAL</b>	<b>-556.337,53</b>
PARTIDAS DE INGRESOS	IMPORTE
1. Ingresos de la entidad por la actividad propia	221.720,49
7. Otros ingresos de la actividad	253.920,54
14. Ingresos financieros	1.594,95
<b>TOTAL</b>	<b>477.235,98</b>

### 3.2. Propuesta de aplicación del excedente

La propuesta de aplicación del excedente es la siguiente:

BASE DE REPARTO	IMPORTE
Excedente del ejercicio	-79.101,55
Remanente	0,00
Reservas voluntarias	4.306.522,92

Fdo: El/La Secretario/a



VºBº El/La Presidente/a





Otras reservas de libre disposición	0,00
<b>TOTAL</b>	<b>4.227.421,37</b>
<b>DISTRIBUCIÓN</b>	<b>IMPORTE</b>
A dotación fundacional	0,00
A reservas especiales	0,00
A reservas voluntarias	4.227.421,37
A compensación de excedentes negativos de ejercicios anteriores	0,00
<b>TOTAL</b>	<b>4.227.421,37</b>

Información sobre las limitaciones para la aplicación de los excedentes de acuerdo con las disposiciones legales:

Tal y como se justifica en la nota 15 de la presente memoria, de acuerdo al artículo 27 de la Ley 50/2002, de 26 de diciembre de Fundaciones y en el artículo 32 del Reglamento de Fundaciones de competencia estatal, se destinan a la realización de los fines fundacionales al menos el 70% del importe de la base de cálculo (resultado contable de la Fundación, corregido con los ajustes reglamentarios). El resto del resultado contable corregido (la diferencia entre el 100% de la base de aplicación y el porcentaje que se haya acordado destinar a fines) se deberá incrementar bien la dotación, bien las reservas, según acuerdo del Patronato, proponiéndose al Patronato que aumenten las reservas.

## NOTA 4. NORMAS DE REGISTRO Y VALORACIÓN

### 1. Inmovilizado intangible

Activo no corriente

AGRUPACIÓN	IMPORTE
I. Inmovilizado intangible	67.041,17

a) Inmovilizado intangible no generador de flujos de efectivo:

Los criterios utilizados son los establecidos en la Norma 6ª de las Normas de registro y valoración del Plan de Contabilidad de pequeñas y medianas entidades sin fines lucrativos.

Los criterios contenidos en las normas relativas al inmovilizado material, se aplican a los elementos del inmovilizado intangible, sin perjuicio de lo dispuesto a continuación y de lo previsto en las normas particulares sobre el inmovilizado intangible.

Los derechos de uso adquiridos sin contraprestación de manera irrevocable e incondicional se contabilizarán, en la fecha de su incorporación al patrimonio de la empresa, como un inmovilizado intangible por su valor razonable de acuerdo con lo previsto en la norma de registro y valoración sobre subvenciones, donaciones y legados recibidos del Plan General de Contabilidad.

Las amortizaciones se han establecido de manera sistemática y racional en función de la vida útil de los bienes y de su valor residual, atendiendo a la depreciación que normalmente sufran por su funcionamiento, uso y disfrute. Se producirá una pérdida por deterioro del valor de un elemento del inmovilizado intangible cuando su valor contable supere a su importe recuperable.

b) Inmovilizado intangible generador de flujos de efectivo:

INEXISTENCIA DE INMOVILIZADO INTANGIBLE GENERADOR DE FLUJOS DE EFECTIVO.

c) Otros criterios de valoración del inmovilizado intangible:

La Fundación apreciará si la vida útil de un inmovilizado intangible es definida o indefinida. Cuando la vida útil del inmovilizado intangible no pueda estimarse de manera fiable se amortizará en un plazo de diez años, sin perjuicio de los plazos establecidos en las normas particulares sobre el inmovilizado intangible. En todo caso, al menos anualmente, deberá analizarse si existen indicios de deterioro de valor para, en su caso, comprobar su eventual deterioro. Los coeficientes de amortización lineal aplicados han sido los siguientes: Aplicaciones Informáticas: 25%- Derechos sobre Activos Cedidos en uso: 10%.

### 2. Inmovilizado material

Activo no corriente

AGRUPACIÓN	IMPORTE
III. Inmovilizado material	234.371,85

Fdo: El/La Secretario/a

VºBº El/La Presidente/a




a) Inmovilizado material no generador de flujos de efectivo

Los criterios utilizados son los establecidos en la Norma 2ª de las Normas de registro y valoración del Plan de Contabilidad de pequeñas y medianas entidades sin fines lucrativos. Las amortizaciones se han establecido de manera sistemática y racional en función de la vida útil de los bienes y de su valor residual, atendiendo a la depreciación que normalmente sufran por su funcionamiento, uso y disfrute. Se producirá una pérdida por deterioro del valor de un elemento del inmovilizado material cuando su valor contable supere a su importe recuperable.

Las entregas o cesiones de un inmovilizado sin contraprestación, a perpetuidad o por un tiempo igual o superior a la vida útil del activo, en cumplimiento de los fines no lucrativos de la entidad, se contabilizará como un gasto de la cuenta de resultados por el valor en libros del activo cedido. Si la cesión fuese por un periodo inferior a la vida útil del inmovilizado el gasto se reconocerá por un importe equivalente al valor en libros del derecho cedido empleando como contrapartida una cuenta compensadora del inmovilizado. Para el caso de activos amortizables, el saldo de la cuenta compensadora se reclasificará al de amortización acumulada durante el plazo de la cesión a medida que se produzca la depreciación sistemática del activo.

b) Inmovilizado material generador de flujos de efectivo

Se consideran bienes de inmovilizado generadores de flujos de efectivo los que se poseen con el fin de obtener un beneficio o generar un rendimiento comercial a través de la entrega de bienes o la prestación de servicios. Un activo genera un rendimiento comercial cuando se utiliza de una forma coherente con la adoptada por las entidades orientadas a la obtención de beneficios. Las amortizaciones se han establecido de manera sistemática y racional en función de la vida útil de los bienes y de su valor residual, atendiendo a la depreciación que normalmente sufran por su funcionamiento, uso y disfrute. Se producirá una pérdida por deterioro del valor de un elemento del inmovilizado material cuando su valor contable supere a su importe recuperable.

Los coeficientes de amortización lineal aplicados al inmovilizado material son los siguientes: Construcciones: 2%. Instalaciones Técnicas: 12%. Mobiliario: 10% Equipos informáticos: 25%

### 3. Inversiones inmobiliarias

Activo no corriente

AGRUPACIÓN	IMPORTE
IV. Inversiones inmobiliarias	3.593.885,07

Los terrenos o construcciones que la entidad destine a la obtención de ingresos por arrendamiento o posea con la finalidad de obtener plusvalías a través de su enajenación, fuera del curso ordinario de sus operaciones, se incluirán en el epígrafe A.IV «Inversiones inmobiliarias» del activo.

Los terrenos o construcciones que la entidad destine, en el ejercicio de su actividad propia, a la cesión a terceros sin contraprestación o a cambio de una contraprestación significativamente inferior a la de mercado, se incluirán en el epígrafe A.III «Inmovilizado material» del activo.

Los coeficientes de amortización lineal aplicados han sido los siguientes: Construcciones: 2%.

### 4. Bienes integrantes del patrimonio histórico

INEXISTENCIA DE BIENES INTEGRANTES DEL PATRIMONIO HISTÓRICO

### 5. Permutas

a) Permutas de activos no generador de flujos de efectivo

La Fundación no ha realizado permutas en el ejercicio.

b) Permutas de activos generador de flujos de efectivo

La Fundación no ha realizado permutas en el ejercicio.

### 6. Instrumentos financieros

Activo

AGRUPACIÓN	IMPORTE
A) Activo no corriente. VI. Inversiones financieras a largo plazo	622.465,40
B) Activo corriente. II. Usuarios y otros deudores de la actividad propia	8.206,91
B) Activo corriente. III. Deudores comerciales y otras cuentas a cobrar	328,12

Fdo: El/La Secretario/a

VºBº El/La Presidente/a






B) Activo corriente. V. Inversiones financieras a corto plazo	28.979,55
B) Activo corriente. VII. Efectivo y otros activos líquidos equivalentes	66.798,91

**Patrimonio neto y pasivo**

AGRUPACIÓN	IMPORTE
B) Pasivo no corriente. II. Deudas a largo plazo	259.033,29
C) Pasivo corriente. V. Acreedores comerciales y otras cuentas a pagar	28.727,25

Criterios empleados para la calificación y valoración de las diferentes categorías de activos financieros y pasivos financieros, así como para el reconocimiento de cambios de valor razonable:

Activos financieros a coste amortizado: Créditos por operaciones comerciales: son aquellos activos financieros (clientes y deudores varios) que se originan en la venta de bienes y la prestación de servicios por operaciones de tráfico de la fundación, y Otros activos financieros a coste amortizado: son aquellos activos financieros que no siendo instrumentos de patrimonio ni derivados, no tienen origen comercial y cuyos cobros son de cuantía determinada o determinable (créditos distintos del tráfico comercial, los valores representativos de deuda adquiridos, colizados o no, los depósitos en entidades de crédito, anticipos y créditos al personal, las fianzas y depósitos constituidos, los dividendos a cobrar y los desembolsos exigidos sobre instrumentos de patrimonio).

Activo financiero (préstamo o crédito comercial o no, valor representativo de deuda, instrumento de patrimonio o derivado) se posee para negociar cuando: a) Se origine o adquiera con el propósito de venderlo en el corto, o b) Sea un instrumento financiero derivado, siempre que no sea un contrato de garantía financiera ni haya sido designado como instrumento de cobertura.

Activos financieros a coste: En esta categoría se clasifican las inversiones en el patrimonio de empresas del grupo, multigrupo y asociadas, tal como éstas se definen en la norma 11ª de elaboración de las cuentas anuales, y los demás instrumentos de patrimonio salvo que a estos últimos les sea aplicable lo dispuesto en el apartado 2.2 ant.

Los criterios aplicados para determinar la existencia de evidencia objetiva de deterioro, así como el registro de la corrección de valor y su reversión y la baja definitiva de activos financieros deteriorados. En particular, se destacarán los criterios utilizados para calcular las correcciones valorativas relativas a los deudores comerciales y otras cuentas a cobrar. Asimismo, se indicarán los criterios contables aplicados a los activos financieros cuyas condiciones hayan sido renegociadas y que, de otro modo, estarían vencidos o deteriorados:

Préstamos y partidas a cobrar se valorarán por su coste amortizado. Los intereses devengados se contabilizarán en la cuenta de resultados, aplicando el método del tipo de interés efectivo.

No obstante lo anterior, los créditos con vencimiento no superior a un año que, de acuerdo con lo dispuesto en el apartado anterior, se valoren inicialmente por su valor nominal, continuarán valorándose por dicho importe, salvo que se hubieran deteriorado.

Al menos al cierre del ejercicio, deberán efectuarse las correcciones valorativas necesarias siempre que exista evidencia objetiva de que el valor de un crédito, o de un grupo de créditos con similares características de riesgo valorados colectivamente, se ha deteriorado como resultado de uno o más eventos que hayan ocurrido después de su reconocimiento inicial y que ocasionen una reducción o retraso en los flujos de efectivo estimados futuros, que pueden venir motivados por la insolvencia del deudor.

Criterios empleados para el registro de la baja de activos financieros y pasivos financieros:

La Fundación dará de baja un activo financiero, o parte del mismo, cuando expiren los derechos derivados del mismo o se haya cedido su titularidad, siempre y cuando el cedente se haya desprendido de los riesgos y beneficios significativos inherentes a la propiedad del activo (tal como las ventas en firme de activos o las ventas de activos financieros con pacto de recompra por su valor razonable).

La Fundación da de baja un pasivo financiero cuando la obligación se haya extinguido. También dará de baja los pasivos financieros propios que adquiera, aunque sea con la intención de recolocarlos en el futuro.

Inversiones en entidades del grupo, multigrupo y asociadas; se informará sobre el criterio seguido en la valoración de estas inversiones, así como el aplicado para registrar las correcciones valorativas por deterioro:

Las inversiones en el patrimonio de entidades o empresas del grupo, multigrupo y asociadas se valorarán por su coste, menos, en su caso, el importe acumulado de las correcciones valorativas por deterioro. Al menos al cierre del ejercicio, deberán efectuarse las correcciones valorativas necesarias siempre que exista evidencia objetiva de que el valor en libros de una inversión no será recuperable. Salvo mejor evidencia del importe recuperable de las inversiones, en la estimación del deterioro de esta clase de activos se tomará en consideración el patrimonio neto de la entidad o empresa participada corregido por las plusvalías tácitas existentes en la fecha de la valoración. En la determinación de ese valor, y siempre que la entidad o empresa participada participe a su vez en otra, deberá tenerse en cuenta el patrimonio neto que se desprende de las cuentas anuales.

Los criterios empleados en la determinación de los ingresos o gastos procedentes de las distintas categorías de instrumentos financieros: intereses, primas o descuentos, dividendos, etc.:

Los intereses y dividendos de activos financieros devengados con posterioridad al momento de la adquisición se reconocerán como ingresos en la cuenta de pérdidas y ganancias. Los intereses deben reconocerse utilizando el método del tipo de interés efectivo y los dividendos cuando se declare el derecho del socio a recibirlo.

**7. Créditos y débitos por la actividad propia**

Fdo: El/La Secretario/a

VºBº El/La Presidente/a






Activo corriente

AGRUPACIÓN	IMPORTE
B) Activo corriente. II. Usuarios y otros deudores de la actividad propia	8.206,91

Los criterios utilizados son los establecidos en la Norma 12 de las Normas de registro y valoración del Plan de Contabilidad de pequeñas y medianas entidades sin fines lucrativos. Se aplicará a los siguientes activos y pasivos: a) Créditos por la actividad propia: son los derechos de cobro que se originan en el desarrollo de la actividad propia frente a los beneficiarios, usuarios, patrocinadores y afiliados. b) Débitos por la actividad propia: son las obligaciones que se originan por la concesión de ayudas y otras asignaciones a los beneficiarios de la entidad en cumplimiento de los fines propios. Las cuotas, donativos y otras ayudas similares, procedentes de patrocinadores, afiliados u otros deudores, con vencimiento a corto plazo, originarán un derecho de cobro que se contabilizará por su valor nominal.

8. Existencias

INEXISTENCIA DE EXISTENCIAS

9. Transacciones en moneda extranjera

INEXISTENCIA DE TRANSACCIONES EN MONEDA EXTRANJERA

10. Impuestos sobre beneficios

INEXISTENCIA DE IMPUESTO SOBRE BENEFICIOS

11. Ingresos y gastos

Cuenta de Resultados

AGRUPACIÓN	IMPORTE
A) 1. Ingresos de la actividad propia	221.720,49
A) 3. Gastos por ayudas y otros	-23.654,65
A) 7. Otros ingresos de la actividad	253.920,54
A) 8. Gastos de personal	-163.951,52
A) 9. Otros gastos de la actividad	-318.033,65
A) 10. Amortización del inmovilizado	-46.497,12
A) 14. Ingresos financieros	1.594,95
A) 16. Variación de valor razonable en instrumentos financieros	-4.200,59

a) Ingresos y gastos propios

Los criterios utilizados son los establecidos en la Norma 16ª17ª de las Normas de registro y valoración del Plan de Contabilidad de PYMESFL. Los gastos realizados por la entidad se contabilizarán en la cuenta de resultados del ejercicio en el que se incurran, al margen de la fecha en que se produzca la corriente financiera. En particular, las ayudas otorgadas por la entidad se reconocerán en el momento en que se apruebe su concesión. En la contabilización de los ingresos en cumplimiento de los fines de la entidad se ha aplicado las siguientes reglas: a) Los ingresos por entregas de bienes o prestación de servicios se valorarán por el importe acordado, b) Las cuotas de usuarios o afiliados se reconocerán como ingresos en el período al que correspondan, c) Los ingresos procedentes de promociones para captación de recursos, de patrocinadores y de colaboraciones se reconocerán cuando las campañas y actos se produzcan.

b) Resto de ingresos y gastos

Los ingresos procedentes de la venta de bienes y de la prestación de servicios se valorarán por el valor razonable de la contrapartida, recibida o por recibir, derivada de los mismos, que, salvo evidencia en contrario, será el precio acordado para dichos bienes o servicios, deducido: el importe de

Fdo: El/La Secretario/a

VºBº El/La Presidente/a




cualquier descuento, rebaja en el precio u otras partidas similares que la fundación pueda conceder, así como los intereses incorporados al nominal de los créditos. No obstante, podrán incluirse los intereses incorporados a los créditos comerciales con vencimiento no superior a un año que no tengan un tipo de interés contractual, cuando el efecto de no actualizar los flujos de efectivo no sea significativo.

## 12. Provisiones y contingencias

INEXISTENCIA DE PROVISIONES Y CONTINGENCIAS

## 13. Subvenciones, donaciones y legados

Cuenta de Resultados

AGRUPACIÓN	IMPORTE
1.d) Subvenciones imputadas al excedente del ejercicio	34.763,84

Patrimonio neto

AGRUPACIÓN	IMPORTE
------------	---------

Las subvenciones, donaciones y legados no reintegrables se contabilizarán inicialmente, con carácter general, como ingresos directamente imputados al patrimonio neto y se reconocerán en la cuenta de pérdidas y ganancias como ingresos sobre una base sistemática y racional de forma correlacionada con los gastos derivados de la subvención, donación o legado, de acuerdo con los criterios que se detallan más adelante. Las subvenciones, donaciones y legados no reintegrables que se obtengan sin asignación a una finalidad específica se contabilizarán directamente en el excedente del ejercicio en que se reconozcan.

Si las subvenciones, donaciones o legados fueran concedidos por los asociados, fundadores o patronos se seguirá este mismo criterio, salvo que se otorgasen a título de dotación fundacional o fondo social, en cuyo caso se reconocerán directamente en los fondos propios de la entidad. También se reconocerán directamente en los fondos propios las aportaciones efectuadas por un tercero a la dotación fundacional o al fondo social.

## 14. Negocios conjuntos

Inexistencia de Negocios Conjuntos.

## 15. Transacciones entre partes vinculadas

Las operaciones entre entidades del mismo grupo, con independencia del grado de vinculación entre las entidades del grupo participantes, se contabilizarán de acuerdo con las normas generales.

## NOTA 5. INMOVILIZADO MATERIAL, INTANGIBLE E INVERSIONES INMOBILIARIAS

### I. Inmovilizado intangible

Análisis:

El importe de las entradas de inmovilizado no generador de flujos corresponde a la adquisición de programa informático, desarrollo de la web y propiedad intelectual del material educativo de la Fundación, en cumplimiento de los fines propios de la Fundación, y se han adquirido con recursos propios.

#### 1. No generadores de flujos de efectivos


Coste

DESCRIPCIÓN	SALDO INICIAL	ENTRADAS	SALIDAS	SALDO FINAL
203 Propiedad industrial	0,00	39.158,75	0,00	39.158,75

Fdo: El/La Secretario/a



VºBº El/La Presidente/a





206 Aplicaciones informáticas	19.940,80	18.029,00	0,00	37.969,80
<b>TOTAL</b>	19.940,80	57.187,75	0,00	77.128,55

Amortizaciones

DESCRIPCIÓN	SALDO INICIAL	ENTRADAS	SALIDAS	SALDO FINAL
203 Propiedad industrial	0,00	2.935,92	0,00	2.935,92
206 Aplicaciones informáticas	561,11	6.590,35	0,00	7.151,46
<b>TOTAL</b>	561,11	9.526,27	0,00	10.087,38

Deterioros

DESCRIPCIÓN	SALDO INICIAL	ENTRADAS	SALIDAS	SALDO FINAL
203 Propiedad industrial	0,00	0,00	0,00	0,00
206 Aplicaciones informáticas	0,00	0,00	0,00	0,00
<b>TOTAL</b>	0,00	0,00	0,00	0,00

Importe, sucesos y circunstancias que han llevado al reconocimiento y revisión de la pérdida por deterioro. Criterio empleado para determinar el valor razonable menos los costes de venta, en su caso, o para determinar el coste de reposición depreciado:

No ha sido preciso dotar deterioro.

Totales

DESCRIPCIÓN	SALDO INICIAL	ENTRADAS	SALIDAS	SALDO FINAL
Inmovilizado intangible NO generadores	19.379,69	47.661,48	0,00	67.041,17

**2. Generadores de flujos de efectivos**

Coste

DESCRIPCIÓN	SALDO INICIAL	ENTRADAS	SALIDAS	SALDO FINAL
<b>TOTAL</b>	0,00	0,00	0,00	0,00

Amortizaciones

DESCRIPCIÓN	SALDO INICIAL	ENTRADAS	SALIDAS	SALDO FINAL
<b>TOTAL</b>	0,00	0,00	0,00	0,00

Deterioros

DESCRIPCIÓN	SALDO INICIAL	ENTRADAS	SALIDAS	SALDO FINAL
<b>TOTAL</b>	0,00	0,00	0,00	0,00

Importe, sucesos y circunstancias que han llevado al reconocimiento y revisión de la pérdida por deterioro:  
 INEXISTENCIA DE MOVIMIENTOS EN INMOVILIZADO INTANGIBLE GENERADOR DE FLUJOS DE EFECTIVO.

Fdo: El/La Secretario/a

VºBº El/La Presidente/a






**3. Totales**

## Totales inmovilizado intangible

DESCRIPCIÓN	SALDO INICIAL	ENTRADAS	SALIDAS	SALDO FINAL
Inmovilizado intangible NO generadores	19.379,69	47.661,48	0,00	67.041,17
<b>TOTAL</b>	<b>19.379,69</b>	<b>47.661,48</b>	<b>0,00</b>	<b>67.041,17</b>

Restricciones a la disposición de estos bienes y derechos:

No existen restricciones a la disposición del inmovilizado intangible.

**4. Información****II. Inmovilizado material**

Análisis:

Las entradas de inmovilizado corresponden a inversión para las actividades propias que ha sido financiada con recursos propios de la Fundación. Por importe de 3.085,50€ corresponde a instalación de aire acondicionado; 434,39€ Otras instalaciones de inmuebles; por importe de 14.454,33,66€ corresponde a la adquisición de equipos informáticos para las actividades propias y 5.270,76€ a mejoras en inmovilizado.

**1. No generadores de flujos de efectivos**

## Coste

DESCRIPCIÓN	SALDO INICIAL	ENTRADAS	SALIDAS	SALDO FINAL
210 Terrenos y bienes naturales	90.974,49	0,00	0,00	90.974,49
211 Construcciones	23.913,79	0,00	0,00	23.913,79
212 Instalaciones técnicas	350.353,28	3.085,50	0,00	353.438,78
215 Otras instalaciones	0,00	434,39	0,00	434,39
216 Mobiliario	113.900,64	0,00	0,00	113.900,64
217 Equipos para procesos de información	7.380,89	14.454,33	0,00	21.835,22
219 Otro inmovilizado material	0,00	5.270,76	0,00	5.270,76
<b>TOTAL</b>	<b>586.523,09</b>	<b>23.244,98</b>	<b>0,00</b>	<b>609.768,07</b>

## Amortizaciones

DESCRIPCIÓN	SALDO INICIAL	ENTRADAS	SALIDAS	SALDO FINAL
210 Terrenos y bienes naturales	0,00	0,00	0,00	0,00
211 Construcciones	23.913,87	0,00	0,00	23.913,87
212 Instalaciones técnicas	243.008,75	9.352,86	0,00	252.361,61
215 Otras instalaciones	82.871,62	7.473,18	0,00	90.344,80
216 Mobiliario	0,00	2,38	0,00	2,38
217 Equipos para procesos de información	5.604,24	2.984,48	0,00	8.588,72

Fdo: El/La Secretario/a

VºBº El/La Presidente/a




219 Otro inmovilizado material	0,00	184,84	0,00	184,84
<b>TOTAL</b>	<b>355.398,48</b>	<b>19.997,74</b>	<b>0,00</b>	<b>375.396,22</b>

Deterioros

DESCRIPCIÓN	SALDO INICIAL	ENTRADAS	SALIDAS	SALDO FINAL
210 Terrenos y bienes naturales	0,00	0,00	0,00	0,00
211 Construcciones	0,00	0,00	0,00	0,00
212 Instalaciones técnicas	0,00	0,00	0,00	0,00
215 Otras instalaciones	0,00	0,00	0,00	0,00
216 Mobiliario	0,00	0,00	0,00	0,00
217 Equipos para procesos de información	0,00	0,00	0,00	0,00
219 Otro inmovilizado material	0,00	0,00	0,00	0,00
<b>TOTAL</b>	<b>0,00</b>	<b>0,00</b>	<b>0,00</b>	<b>0,00</b>

Importe, sucesos y circunstancias que han llevado al reconocimiento y revisión de la pérdida por deterioro. Criterio empleado para determinar el valor razonable menos los costes de venta, en su caso, o para determinar el coste de reposición depreciado:

No procede dotar deterioros de inmovilizado material no generadores de flujos de efectivo, ya que no se ha producido pérdida de potencial de servicio de los activos distinta a la depreciación sistemática y regular que constituye la amortización.

La Fundación ha estimado para cada inmueble el valor razonable menos los costes de venta y su valor en uso y ha verificado que dichos valores son superiores al valor en libros por lo que no ha sido preciso dotar deterioros.

Totales

DESCRIPCIÓN	SALDO INICIAL	ENTRADAS	SALIDAS	SALDO FINAL
Inmovilizado material NO generadores	231.124,61	3.247,24	0,00	234.371,85

**2. Generadores de flujos de efectivos**

Coste

DESCRIPCIÓN	SALDO INICIAL	ENTRADAS	SALIDAS	SALDO FINAL
<b>TOTAL</b>	<b>0,00</b>	<b>0,00</b>	<b>0,00</b>	<b>0,00</b>

Amortizaciones

DESCRIPCIÓN	SALDO INICIAL	ENTRADAS	SALIDAS	SALDO FINAL
<b>TOTAL</b>	<b>0,00</b>	<b>0,00</b>	<b>0,00</b>	<b>0,00</b>

Deterioros

DESCRIPCIÓN	SALDO INICIAL	ENTRADAS	SALIDAS	SALDO FINAL
<b>TOTAL</b>	<b>0,00</b>	<b>0,00</b>	<b>0,00</b>	<b>0,00</b>

Fdo: El/La Secretario/a

VºBº El/La Presidente/a






### 3. Totales

#### Totales inmovilizado material

DESCRIPCIÓN	SALDO INICIAL	ENTRADAS	SALIDAS	SALDO FINAL
Inmovilizado material NO generadores	231.124,61	3.247,24	0,00	234.371,85
<b>TOTAL</b>	<b>231.124,61</b>	<b>3.247,24</b>	<b>0,00</b>	<b>234.371,85</b>

Información sobre inmuebles cedidos a la fundación o cedidas por ésta:

No existen inmuebles cedidos por la Fundación.

Restricciones a la disposición de estos bienes y derechos:

No existen restricciones a la disposición de los bienes y derechos reflejado en el Inmovilizado material.

### 4. Información

#### III. Inversiones inmobiliarias

Análisis:

Los movimientos en la partida de balance de inversiones inmobiliarias corresponden a la amortización de las construcciones. El detalle de las inversiones inmobiliarias se recoge en nota 18 inventario de la memoria.

#### 1. Generadores de flujos de efectivos

##### Coste

DESCRIPCIÓN	SALDO INICIAL	ENTRADAS	SALIDAS	SALDO FINAL
220 Terrenos y bienes naturales	2.533.960,59	0,00	0,00	2.533.960,59
221 Construcciones	2.812.819,38	0,00	0,00	2.812.819,38
<b>TOTAL</b>	<b>5.346.779,97</b>	<b>0,00</b>	<b>0,00</b>	<b>5.346.779,97</b>

##### Amortizaciones

DESCRIPCIÓN	SALDO INICIAL	ENTRADAS	SALIDAS	SALDO FINAL
220 Terrenos y bienes naturales	1.735.921,79	16.973,11	0,00	1.752.894,90
221 Construcciones	0,00	0,00	0,00	0,00
<b>TOTAL</b>	<b>1.735.921,79</b>	<b>16.973,11</b>	<b>0,00</b>	<b>1.752.894,90</b>

##### Deterioros

DESCRIPCIÓN	SALDO INICIAL	ENTRADAS	SALIDAS	SALDO FINAL
220 Terrenos y bienes naturales	0,00	0,00	0,00	0,00
221 Construcciones	0,00	0,00	0,00	0,00
<b>TOTAL</b>	<b>0,00</b>	<b>0,00</b>	<b>0,00</b>	<b>0,00</b>

Importe, sucesos y circunstancias que han llevado al reconocimiento y revisión de la pérdida por deterioro:

Fdo: El/La Secretario/a

VºBº El/La Presidente/a






Para los inmuebles que figuran en el balance de la Fundación se ha comprobado que el valor en libros de cada uno de los inmuebles no supera a su importe recuperable, entendido éste como valor razonable menos coste de venta, por tanto, no se ha dotado deterioro de los inmuebles que figuran en la partida A) IV Inversiones inmobiliarias del activo del balance.

Información sobre inmuebles cedidos a la fundación o cedidas por ésta:

No existen inmuebles cedidos a la Fundación.

Restricciones a la disposición de estos bienes y derechos:

No existen restricciones a la disposición de los bienes que figuran en la partida Inversiones Inmobiliarias.

### 3. Información

#### Totales inmovilizado material, intangible e inversiones inmobiliarias

DESCRIPCIÓN	SALDO INICIAL	ENTRADAS	SALIDAS	SALDO FINAL
Inmovilizado intangible NO generadores	19.379,69	47.661,48	0,00	67.041,17
Inmovilizado material NO generadores	231.124,61	3.247,24	0,00	234.371,85
Inversiones inmobiliarias generadores	3.610.858,18	-16.973,11	0,00	3.593.885,07
<b>TOTAL</b>	<b>3.861.362,48</b>	<b>33.935,61</b>	<b>0,00</b>	<b>3.895.298,09</b>

#### Arrendamientos financieros y otras operaciones de naturaleza similar sobre activos no corrientes

INEXISTENCIA DE MOVIMIENTOS EN ARRENDAMIENTOS FINANCIEROS Y OTRAS OPERACIONES DE NATURALEZA SIMILAR SOBRE ACTIVOS NO CORRIENTES

### NOTA 6. BIENES DEL PATRIMONIO HISTÓRICO

#### a. Análisis de movimientos del Balance

INEXISTENCIA DE MOVIMIENTOS EN BIENES DE PATRIMONIO HISTÓRICO

#### b. Otra información

### NOTA 7. USUARIOS Y OTROS DEUDORES DE LA ACTIVIDAD PROPIA

#### Usuarios y otros deudores de la actividad propia

##### Usuarios

DESCRIPCIÓN	SALDO INICIAL	AUMENTO	DISMINUCIÓN	SALDO FINAL
Entidades asociadas	0,00	0,00	0,00	0,00
Entidades del grupo	0,00	0,00	0,00	0,00
Otras procedencias	700,00	164.818,87	157.311,96	8.206,91
<b>TOTAL</b>	<b>700,00</b>	<b>164.818,87</b>	<b>157.311,96</b>	<b>8.206,91</b>

Fdo: El/La Secretario/a

VºBº El/La Presidente/a




**NOTA 8. BENEFICIARIOS Y ACREEDORES**

INEXISTENCIA DE MOVIMIENTOS EN BENEFICIARIOS Y ACREEDORES

**NOTA 9. ACTIVOS FINANCIEROS****Instrumentos financieros a largo plazo**

CATEGORÍA	INSTRUMENTOS DE PATRIMONIO	VALORES REPRESENTATIVOS DE DEUDA	CRÉDITOS DERIVADOS Y OTROS	TOTAL
Activos financieros a coste	603.441,03	0,00	0,00	603.441,03
Activos financieros a coste amortizado	0,00	0,00	19.024,37	19.024,37
Activos financieros mantenidos para negociar	0,00	0,00	0,00	0,00
<b>TOTAL</b>	<b>603.441,03</b>	<b>0,00</b>	<b>19.024,37</b>	<b>622.465,40</b>

**Instrumentos financieros a largo plazo (ejercicio anterior)**

CATEGORÍA	INSTRUMENTOS DE PATRIMONIO	VALORES REPRESENTATIVOS DE DEUDA	CRÉDITOS DERIVADOS Y OTROS	TOTAL
Activos financieros a coste	603.441,03	0,00	0,00	603.441,03
Activos financieros a coste amortizado	0,00	0,00	22.106,87	22.106,87
Activos financieros mantenidos para negociar	0,00	0,00	0,00	0,00
<b>TOTAL</b>	<b>603.441,03</b>	<b>0,00</b>	<b>22.106,87</b>	<b>625.547,90</b>

**Movimientos en inversiones financieras a largo plazo****Coste**

DESCRIPCIÓN	SALDO INICIAL	ENTRADAS	SALIDAS	SALDO FINAL
260 Inversiones financieras a largo plazo en instrumentos de patrimonio	603.441,03	0,00	0,00	603.441,03
270 Fianzas constituidas a largo plazo	22.106,87	107,50	3.190,00	19.024,37
<b>TOTAL</b>	<b>625.547,90</b>	<b>107,50</b>	<b>3.190,00</b>	<b>622.465,40</b>

**Totales**

DESCRIPCIÓN	SALDO INICIAL	ENTRADAS	SALIDAS	SALDO FINAL
Inversiones financieras Largo Plazo	625.547,90	107,50	3.190,00	622.465,40

Valoración a valor razonable:

Las inversiones en instrumentos financieros a largo plazo se valoran inicialmente al coste y al cierre del ejercicio se efectúan las correcciones por deterioro siempre que exista evidencia objetiva de que el valor en libros de una inversión no será recuperable. Tratándose de inversiones admitidas a cotización se tomará como referencia, para el cálculo del deterioro el valor de cotización del activo a fecha de cierre del ejercicio.

Fdo: El/La Secretario/a



VºBº El/La Presidente/a





Naturaleza de los instrumentos financieros derivados y condiciones que puedan afectar al importe, calendario y certidumbre de los futuros flujos de efectivo:

La fundación carece de instrumentos financieros derivados.

### Instrumentos financieros a corto plazo

CATEGORÍA	INSTRUMENTOS DE PATRIMONIO	VALORES REPRESENTATIVOS DE DEUDA	CRÉDITOS DERIVADOS Y OTROS	TOTAL
Activos financieros a coste	0,00	0,00	66.798,91	66.798,91
Activos financieros a coste amortizado	0,00	0,00	8.535,03	8.535,03
Activos financieros mantenidos para negociar	0,00	0,00	28.979,55	28.979,55
<b>TOTAL</b>	<b>0,00</b>	<b>0,00</b>	<b>104.313,49</b>	<b>104.313,49</b>

### Movimientos en inversiones financieras a corto plazo

#### Coste

DESCRIPCIÓN	SALDO INICIAL	ENTRADAS	SALIDAS	SALDO FINAL
430 Clientes	77,16	2.583,28	2.660,44	0,00
440 Deudores	4.544,75	314.861,81	319.078,44	328,12
447 Usuarios, deudores	700,00	164.818,87	157.311,96	8.206,91
540 Inversiones financieras a corto plazo en instrumentos de patrimonio	33.180,14	0,00	4.200,59	28.979,55
570 Caja, euros	1.898,86	16.704,00	18.517,01	85,85
572 Bancos e instituciones de crédito c/c vista, euros	173.502,04	593.852,48	700.641,46	66.713,06
<b>TOTAL</b>	<b>213.902,95</b>	<b>1.092.820,44</b>	<b>1.202.409,90</b>	<b>104.313,49</b>

#### Totales

DESCRIPCIÓN	SALDO INICIAL	ENTRADAS	SALIDAS	SALDO FINAL
Inversiones financieras Corto Plazo	213.902,95	1.092.820,44	1.202.409,90	104.313,49

#### Valoración a valor razonable:

En la categoría de Activos mantenidos para negociar por 28.979,55€ se recogen Instrumentos de patrimonio con cotización oficial en mercado de valores y se valoran a valor razonable.

En la categoría de créditos derivados y otros a coste amortizado corresponde a Deudores de la actividad y a Deudores derivados de arrendamiento de inmuebles por importe de 8.535,03 euros.

La partida B)VII Efectivo y otros activos líquidos por importe de 66.798,91€ son activos financieros y se valoran a coste.

Naturaleza de los instrumentos financieros derivados y condiciones que puedan afectar al importe, calendario y certidumbre de los futuros flujos de efectivo:


La fundación no dispone de Instrumento financieros derivados.

INEXISTENCIA DE INVERSIONES EN ENTIDADES DEL GRUPO Y ASOCIADAS

## NOTA 10. PASIVOS FINANCIEROS

Fdo: El/La Secretario/a

VºBº El/La Presidente/a

## Instrumentos financieros a largo plazo

CATEGORÍA	DEUDAS CON ENTIDADES DE CRÉDITO	OBLIGACIONES Y OTROS VALORES NEGOCIABLES	DERIVADOS. OTROS	TOTAL
Pasivos financieros a coste amortizado	0,00	0,00	259.033,29	259.033,29
Pasivos financieros mantenidos para negociar	0,00	0,00	0,00	0,00
<b>TOTAL</b>	<b>0,00</b>	<b>0,00</b>	<b>259.033,29</b>	<b>259.033,29</b>

## Instrumentos financieros a largo plazo (ejercicio anterior)

CATEGORÍA	DEUDAS CON ENTIDADES DE CRÉDITO	OBLIGACIONES Y OTROS VALORES NEGOCIABLES	DERIVADOS. OTROS	TOTAL
Pasivos financieros a coste amortizado	0,00	0,00	262.223,29	262.223,29
Pasivos financieros mantenidos para negociar	0,00	0,00	0,00	0,00
<b>TOTAL</b>	<b>0,00</b>	<b>0,00</b>	<b>262.223,29</b>	<b>262.223,29</b>

## Información general

En la categoría de pasivos financieros a coste amortizado, se reflejan deudas a largo plazo derivadas de préstamos a tipo cero, por importe de 240.000,00 euros cuyo detalle se encuentra recogido en nota de Inventario.

En el apartado de Derivados Otros, corresponde a Fianzas recibidas a largo plazo, por importe de 19.033,29 euros.

## Préstamos pendientes de pago:

A fecha de cierre de ejercicio no existen impagos de préstamos.

## Instrumentos financieros a corto plazo

CATEGORÍA	DEUDAS CON ENTIDADES DE CRÉDITO	OBLIGACIONES Y OTROS VALORES NEGOCIABLES	DERIVADOS. OTROS	TOTAL
Pasivos financieros a coste amortizado	0,00	0,00	10.998,58	10.998,58
Pasivos financieros mantenidos para negociar	0,00	0,00	0,00	0,00
<b>TOTAL</b>	<b>0,00</b>	<b>0,00</b>	<b>10.998,58</b>	<b>10.998,58</b>

## Instrumentos financieros a corto plazo (ejercicio anterior)

CATEGORÍA	DEUDAS CON ENTIDADES DE CRÉDITO	OBLIGACIONES Y OTROS VALORES NEGOCIABLES	DERIVADOS. OTROS	TOTAL
Pasivos financieros a coste amortizado	0,00	0,00	8.320,45	8.320,45
Pasivos financieros mantenidos para negociar	0,00	0,00	0,00	0,00
<b>TOTAL</b>	<b>0,00</b>	<b>0,00</b>	<b>8.320,45</b>	<b>8.320,45</b>

## Información general

Los pasivos financieros a corto plazo por importe de 10.998,58€ corresponden a la partida de acreedores.

No se consideran pasivos financieros la deuda con la Seguridad Social (4.059,06€) en concepto de devengos de diciembre de 2018 y la deuda con la Hacienda Pública (13.669,61€) en concepto de Retenciones 4 Trimestre de 2018.

Fdo: El/La Secretario/a

VºBº El/La Presidente/a






Préstamos pendientes de pago:

A fecha de cierre de ejercicio no existen impagos de préstamos.

## NOTA 11. FONDOS PROPIOS

DENOMINACIÓN DE LA CUENTA	SALDO INICIAL	ENTRADAS	SALIDAS	SALDO FINAL
10 Dotación fundacional	106.895,07	0,00	0,00	106.895,07
100 Dotación fundacional	106.895,07	0,00	0,00	106.895,07
103 Dotación fundacional no exigida	0,00	0,00	0,00	0,00
104 Fundadores por aportaciones no dinerarias pendientes	0,00	0,00	0,00	0,00
111 Reservas estatutarias	0,00	0,00	0,00	0,00
113 Reservas voluntarias	4.468.055,67	-161.532,75	0,00	4.306.522,92
114 Reservas especiales	0,00	0,00	0,00	0,00
115 Reservas por pérdidas y ganancias actuariales y otros ajustes	0,00	0,00	0,00	0,00
120 Remanente	0,00	0,00	0,00	0,00
121 Excedentes negativos de ejercicios anteriores	0,00	0,00	0,00	0,00
129 Excedente del ejercicio	-161.532,75	-79.101,55	-161.532,75	-79.101,55
<b>TOTAL</b>	<b>4.413.417,99</b>	<b>-240.634,30</b>	<b>-161.532,75</b>	<b>4.334.316,44</b>

Aportaciones a la dotación fundacional realizadas en el ejercicio:

En el ejercicio, no se han realizado aportaciones a Dotación Fundacional

Desembolsos pendientes y fecha de exigibilidad:

No existen desembolsos pendientes

Aportaciones no dinerarias y criterios para su valoración:

No se han realizado aportaciones no dinerarias.

Consideraciones específicas que afecten a las reservas:

Las Reservas de la Fundación son de libre disposición, si bien están sujetas a la obligación de destino de rentas a fines detallada en la nota 15 de la presente memoria.

## NOTA 12. SITUACIÓN FISCAL

### Impuesto sobre beneficios

a) Información sobre el régimen fiscal aplicable a la entidad. En particular, se informará de la parte de ingresos y resultados que debe incorporarse como base imponible a efectos del impuesto sobre sociedades:

La Fundación se encuentra acogida al régimen fiscal especial regulado en el Ley 49/2002, de 23 de diciembre, de régimen fiscal de las entidades sin fines lucrativos y de los incentivos fiscales al mecenazgo por haber optado en tiempo y forma por dicho régimen y por cumplir con los requisitos establecidos en el artículo 3 del citado precepto legal.

La totalidad de los ingresos de la Fundación se encuentra exentos del Impuesto sobre Sociedades en aplicación del artículo 6.1º, 6.2º, 6.3º, 7.9º y 7.12º

de la Ley 49/2002, de 23 de diciembre. En consecuencia, ningún gasto resulta fiscalmente deducible y la base imponible es nula. La Fundación realiza una labor

de seguimiento y control activo en convenios y ayudas entregadas.

Fdo: El/La Secretario/a

VºBº El/La Presidente/a




b) En su caso, deberán especificarse los apartados de la memoria en los que se haya incluido la información exigida por la legislación fiscal para gozar de la calificación de entidades sin fines lucrativos a los efectos de la Ley 49/2002, de 23 de diciembre. En particular, las entidades obligadas por la legislación fiscal a incluir la memoria económica en la memoria de las cuentas anuales incluirán la citada información en este apartado:

Los nueve apartados de la memoria económica del ejercicio 2018 que la Fundación elaborará y presentará en el mes de julio de 2019 ante la Agencia Tributaria, todo ello conforme a lo establecido en el apartado 10 del artículo 3 de la Ley 49/2002 y en el artículo 3 de su reglamento, son los siguientes:

- A) la identificación de las rentas exentas y no exentas del Impuesto sobre Sociedades, que se detallan en el párrafo a) anterior.
- B) la identificación de ingresos, gastos e inversiones por proyectos o actividades que se detallan en la nota 15 A de la presente memoria.
- C) la especificación y forma de cálculo de la obligación regulada en el art. 3.2.º de la Ley 49/2002 que se detalla en la nota 15B de la presente memoria.
- D) la ausencia de retribuciones a patronos se informa en la nota 17 de la presente memoria.
- E) la Fundación participa en sociedades mercantiles con cotización en mercados oficiales, cuyos porcentajes de participación son no significativos, inferiores al 1%.
- F) la Fundación carece de administradores que representen a la Fundación en sociedad mercantiles.
- G) la Fundación no ha firmado convenios de colaboración empresarial en actividades de interés general regulados en el art. 25 de la citada Ley 49/2002.
- H) la Fundación no ha realizado actividades prioritarias de mecenazgo.
- I) la previsión estatutaria relativa al destino del patrimonio en caso de disolución se recoge en el artículo 35 de los estatutos de la Fundación que establecen que, en caso de disolución, el patrimonio de la Fundación se destinará en su totalidad a alguna de las entidades consideradas como entidades beneficiarias del mecenazgo a los efectos previstos en los artículos 16 a 25, ambos inclusive, de esta Ley, o a entidades públicas de naturaleza no fundacional que persigan fines de interés general.

c) Gasto por impuesto sobre beneficios corriente:

El gasto por impuesto corriente es nulo ya que todos los ingresos de la Fundación están exentos y, conforme al artículo 8.2 a) de la Ley 49/2002, ningún gasto será deducible para determinar la base imponible del Impuesto sobre Sociedades.

d) Otra información:

a) La entidad no realiza operaciones sujetas al IVA, excepto por la actividad de arrendamiento de los inmuebles que forman parte del patrimonio inmobiliario de la Fundación y por la venta de libros.

b) La entidad está exenta de los tributos autonómicos (ITP y AJD) y de los tributos locales (IAE, IBI, IIVTNU)

## NOTA 13. INGRESOS Y GASTOS

### 13.1. Ayudas monetarias y otros

AYUDAS MONETARIAS Y OTROS	IMPORTE
Ayudas monetarias	-23.654,65
6501 Ayudas monetarias individuales	-20.654,65
6502 Ayudas monetarias a entidades	-3.000,00

Criterios para la concesión de ayudas e identificación de las entidades beneficiarias:

En la concesión de ayudas, se sigue el criterio de que se destinen a actividades en cumplimiento de los fines propios de la Fundación.

Se han concedido ayudas por importe de 20.654,65€ a personas físicas y por importe de 3.000€ a la Asociación Home Family Power.

### 13.2. Aprovisionamientos

INEXISTENCIA DE APROVISIONAMIENTOS

### 13.3. Gastos de personal

GASTOS DE PERSONAL	IMPORTE
(640) Sueldos y salarios	-122.697,88
(641) Indemnizaciones	-135,10

Fdo: El/La Secretario/a

VºBº El/La Presidente/a






(642) Seguridad social a cargo de la entidad	-37.910,89
(649) Otros gastos sociales	-3.207,65
<b>TOTAL</b>	<b>-163.951,52</b>

### 13.4. Deterioros y otros resultados de inmovilizado

INEXISTENCIA DE DETERIOROS Y OTROS RESULTADOS DE INMOVILIZADO

### 13.5. Otros gastos de la actividad

Desglose de otros gastos de la actividad:

PARTIDA	IMPORTE
(621) Arrendamientos y cánones	-32.605,71
(622) Reparaciones y conservación	-9.248,91
(623) Servicios de profesionales independientes	-39.487,60
(624) Transportes	-3.161,52
(625) Primas de seguros	-6.096,02
(626) Servicios bancarios y similares	-1.912,06
(627) Publicidad, propaganda y relaciones públicas	-6.191,15
(628) Suministros	-22.114,23
(629) Otros servicios	-190.295,84
(631) Otros tributos	-6.920,61
<b>TOTAL</b>	<b>-318.033,65</b>

Análisis de gastos:

Del total de la partida 267.194,73€ son gastos imputados a las actividades y 50.838,92€ son gastos No imputados y son principalmente los derivados del Arrendamiento de los inmuebles, cuyos ingresos se consideran rendimientos derivados del patrimonio de la fundación y que se destinan a financiar las actividades fundacionales.

La partida 623 son gastos jurídicos, contables, informática.

En partida 629 son gastos de actividades 172.751,74 y el resto 11.870,88€ son no imputados en las actividades.

### 13.6. Ingresos

INEXISTENCIA DE CUOTAS DE ASOCIADOS Y AFILIADOS

INEXISTENCIA DE INGRESOS DE PROMOCIONES, PATROCINADORES Y COLABORACIONES

ACTIVIDAD PROPIA	B) APOR- CIONES DE USUARIOS	D) SUBVEN- CIONES, DONACIONES Y LEGADOS DE LA ACTIVIDAD PROPIA	D) PROCEDENCIA
FUNDACIÓN FASE	0,00	34.763,84	Donativos privados sin finalidad específica
AREA INVESTIGACIÓN	1.050,80	0,00	

Fdo: El/La Secretario/a

VºBº El/La Presidente/a




ÁREA JUVENTUD	176.562,41	0,00	
ÁREA FAMILIA	9.343,44	0,00	
<b>TOTAL</b>	<b>186.956,65</b>	<b>34.763,84</b>	

**Otra información**

Otros ingresos de la actividad: 253.920,54

Procedencia:

El importe de 253.920,54€ Otros Ingresos de la actividad, corresponde al arrendamiento de inmuebles que realiza la Fundación. Recoge la mera gestión del patrimonio inmobiliario de la Fundación, no es una actividad económica ya que la Fundación carece de estructura organizativa para generar los ingresos derivados de los arrendamientos, como por ejemplo, la existencia de un local destinado a la gestión de la actividad de arrendamiento y una persona contratada con alta en la Seguridad Social.

**13.7. Exceso de provisiones y otros resultados**

INEXISTENCIA DE EXCESO DE PROVISIONES

Detalle de otros resultados:

La partida 14 por importe de 1.594,95€ corresponde a Ingresos por dividendos de acciones.

La partida 16 por importe de -4.200,59 es el ajuste a valor razonable de las acciones cotizadas en mercados oficiales.

**NOTA 14. SUBVENCIONES, DONACIONES Y LEGADOS****1. Análisis de los movimientos de las partidas**

Movimientos imputados a la cuenta de resultados

NÚMERO DE CUENTA	IMPUTACIÓN
740 Subvenciones, donaciones y legados a la actividad	34.763,84
<b>TOTAL</b>	<b>34.763,84</b>

**2. Características de las subvenciones, donaciones y legados recibidos**

FINALIDAD Y/O ELEMENTO ADQUIRIDO	CUENTA	TIPO	ENTIDAD CONCEDENTE
Financiar actividades en fines	740	Entidad privada	Fundación Mahon
Financiar actividades en fines	740	Entidad privada	PATRONATO UNIVERSITARIO FUNDACION
Financiar actividades en fines	740	Entidad privada	ASOCIACION ESPAÑOLA DE PROVEEDORES DE AU
Financiar actividades en fines	740	Entidad privada	RBA REVISTAS S.L.
Financiar actividades en fines	740	Particulares	16 personas físicas

FINALIDAD Y/O ELEMENTO ADQUIRIDO	AÑO DE CONCESIÓN	PERÍODO DE APLICACIÓN	IMPORTE CONCEDIDO	IMPUTADO EN EJERCICIOS ANTERIORES	IMPUTADO EN EJERCICIO ACTUAL	TOTAL IMPUTADO A RESULTADOS
Financiar actividades en fines	2018	2018	10.000,00	0,00	10.000,00	10.000,00
Financiar actividades en fines	2018	2018	9.244,84	0,00	9.244,84	9.244,84
Financiar actividades en fines	2018	2018	150,00	0,00	150,00	150,00

Fdo: El/La Secretario/a

VºBº El/La Presidente/a






Financiar actividades en fines	2018	2018	500,00	0,00	500,00	500,00
Financiar actividades en fines	2018	2018	148.690,00	0,00	14.869,00	14.869,00
<b>TOTAL</b>			168.584,84	0,00	34.763,84	34.763,84

### 3. Información sobre cumplimiento de condiciones asociadas

Información sobre cumplimiento e incumplimiento de las condiciones asociadas a las subvenciones, donaciones y legados, así como descripción del tipo de subvención, donación y legado y su finalidad especificando el criterio de imputación a resultados, de acuerdo con la Norma 18 del Nuevo Plan General de Contabilidad:

Las subvenciones, donaciones y legados no reintegrables se contabilizarán, con carácter general, directamente en el patrimonio neto de la entidad para su posterior reclasificación al excedente del ejercicio como ingresos, sobre una base sistemática y racional de forma correlacionada con los gastos. Las no reintegrables que se obtengan sin asignación a una finalidad específica se contabilizarán directamente en el excedente del ejercicio en que se reconozcan.

## NOTA 15A. ACTIVIDAD DE LA ENTIDAD

### 1. ACTIVIDAD DE LA ENTIDAD

#### A1. FUNDACIÓN FASE

Tipo: Propia

Sector: Educación

Función: Becas y ayudas monetarias

Lugar de desarrollo de la actividad: TODAS, España

Descripción detallada de la actividad:

Valoración y concesión de ayudas a entidades sin ánimo de lucro que realicen actividades comprendidas entre los fines fundacionales (donaciones a entidades sin ánimo de lucro).

Becas para facilitar la asistencia a actividades, propias o ajenas, en cumplimiento de los fines de la fundación (donaciones a particulares para la realización de actividades).

Actividades educativas y culturales realizadas en los distintos inmuebles propiedad de la Fundación, que son sedes de instituciones sin ánimo de lucro a las que la Fundación facilita los instrumentos para que puedan cumplir sus fines.

### B. Recursos humanos empleados en la actividad

TIPO DE PERSONAL	NÚMERO PREVISTO	NÚMERO REALIZADO	Nº HORAS/AÑO PREVISTO	Nº HORAS/AÑO REALIZADO
Personal asalariado	2,00	2,00	4.160,00	4.160,00
Personal con contrato de servicios	1,00	1,00	500,00	500,00
Personal voluntario	3,00	2,00	4.500,00	3.000,00

### C. Beneficiarios y/o usuarios de la actividad

BENEFICIARIOS O USUARIOS	NÚMERO PREVISTO	NÚMERO REALIZADO	IN-DETERMINADO
Personas físicas	300,00	400,00	
Personas jurídicas	10,00	10,00	

Fdo: El/La Secretario/a

VºBº El/La Presidente/a




**D. Recursos económicos empleados por la actividad**

RECURSOS	IMPORTE PREVISTO	IMPORTE REALIZADO ESPECÍFICO EN LA ACTIVIDAD	IMPORTE REALIZADO COMÚN EN LA ACTIVIDAD	IMPORTE REALIZADO TOTAL EN LA ACTIVIDAD
<b>Gastos</b>				
Ayudas monetarias y otros gastos de gestión	-20.000,00	-23.654,65	0,00	-23.654,65
a) Ayudas monetarias	-20.000,00	-23.654,65	0,00	-23.654,65
b) Ayudas no monetarias	0,00	0,00	0,00	0,00
c) Gastos por colaboraciones y órganos de gobierno	0,00	0,00	0,00	0,00
Variación de existencias de productos terminados y en curso de fabricación	0,00	0,00	0,00	0,00
Aprovisionamientos	0,00	0,00	0,00	0,00
Gastos de personal	-20.835,00	-24.572,46	0,00	-24.572,46
Otros gastos de la actividad	-85.000,00	0,00	-49.516,78	-49.516,78
Arrendamientos y cánones	-5.100,00	0,00	-7.167,36	-7.167,36
Reparación y conservación	-5.950,00	0,00	-4.624,46	-4.624,46
Servicios profesionales	-4.250,00	0,00	-17.323,80	-17.323,80
Transportes, mensajería	0,00	0,00	-1.580,76	-1.580,76
Primas de seguro	-195,00	0,00	-3.048,01	-3.048,01
Suministros	-2.550,00	0,00	-11.057,12	-11.057,12
Otros servicios	-65.255,00	0,00	-4.715,27	-4.715,27
Amortización del inmovilizado	-2.775,00	0,00	-29.524,01	-29.524,01
Deterioro y resultado por enajenación de inmovilizado	0,00	0,00	0,00	0,00
Otros resultados (Gastos)		0,00	0,00	0,00
Gastos financieros	0,00	0,00	0,00	0,00
Variaciones de valor razonable en instrumentos financieros	0,00	0,00	0,00	0,00
Diferencias de cambio	0,00	0,00	0,00	0,00
Deterioro y resultado por enajenaciones de instrumentos financieros	0,00	0,00	0,00	0,00
Impuesto sobre beneficios	0,00	0,00	0,00	0,00
<b>Total gastos</b>	<b>-128.610,00</b>	<b>-48.227,11</b>	<b>-79.040,79</b>	<b>-127.267,90</b>
<b>Inversiones</b>				
Adquisiciones de inmovilizado (excepto Bienes del Patrimonio Histórico)	34.000,00	72.307,58	0,00	72.307,58
Adquisiciones Bienes del Patrimonio Histórico	0,00	0,00	0,00	0,00
Cancelación deuda no comercial	0,00	0,00	0,00	0,00
<b>Total inversiones</b>	<b>34.000,00</b>	<b>72.307,58</b>	<b>0,00</b>	<b>72.307,58</b>
<b>TOTAL RECURSOS EMPLEADOS</b>	<b>162.610,00</b>	<b>120.534,69</b>	<b>79.040,79</b>	<b>199.575,48</b>

Fdo: El/La Secretario/a

VºBº El/La Presidente/a






**E. Objetivos e indicadores de la realización de la actividad**

OBJETIVO	INDICADOR	CANTIDAD PREVISTA	CANTIDAD REALIZADA
Colaboración en la promoción de iniciativas diversas de interés general	Importe ayudas concedidas	20.000,00	23.654,65

---

Fdo: El/La Secretario/a



VºBº El/La Presidente/a



## A2. AREA INVESTIGACIÓN

Tipo: Propia

Sector: Investigación y Desarrollo

Función: Comunicación y Difusión

Lugar de desarrollo de la actividad: TODAS, España

Descripción detallada de la actividad:

Los Secretos del cerebro: Plataforma con videos y e-books que tratan distintos temas de interés neuro-científico.

Cursos de neurociencias aplicadas con el objetivo de formar profesionales con una disposición continua al aprendizaje, con un ansia de desarrollo personal y profesional, basado en conocimientos sólidos. Dar una formación integral a los participantes para que ejerzan su profesión y se desenvuelvan en el entorno social.

### B. Recursos humanos empleados en la actividad

TIPO DE PERSONAL	NÚMERO PREVISTO	NÚMERO REALIZADO	Nº HORAS/AÑO PREVISTO	Nº HORAS/AÑO REALIZADO
Personal asalariado	1,00	1,00	2.787,00	900,00
Personal con contrato de servicios	1,00	1,00	500,00	1.000,00
Personal voluntario	1,00	1,00	800,00	900,00

### C. Beneficiarios y/o usuarios de la actividad


BENEFICIARIOS O USUARIOS	NÚMERO PREVISTO	NÚMERO REALIZADO	IN-DETERMINADO
Personas físicas	400,00	500,00	
Personas jurídicas	5,00	5,00	

### D. Recursos económicos empleados por la actividad

RECURSOS	IMPORTE PREVISTO	IMPORTE REALIZADO ESPECÍFICO EN LA ACTIVIDAD	IMPORTE REALIZADO COMÚN EN LA ACTIVIDAD	IMPORTE REALIZADO TOTAL EN LA ACTIVIDAD
<b>Gastos</b>				
Ayudas monetarias y otros gastos de gestión	0,00	0,00	0,00	0,00
a) Ayudas monetarias	0,00	0,00	0,00	0,00
b) Ayudas no monetarias	0,00	0,00	0,00	0,00
c) Gastos por colaboraciones y órganos de gobierno	0,00	0,00	0,00	0,00
Variación de existencias de productos terminados y en curso de fabricación	0,00	0,00	0,00	0,00
Aprovisionamientos	0,00	0,00	0,00	0,00
Gastos de personal	-13.890,00	-16.381,65	0,00	-16.381,65
Otros gastos de la actividad	-17.000,00	-9.801,19	-9.903,34	-19.704,53
Arrendamientos y cánones	-1.020,00	0,00	-1.433,47	-1.433,47
Reparación y conservación	-1.190,00	0,00	-924,89	-924,89
Servicios profesionales	-850,00	0,00	-3.464,76	-3.464,76

Fdo: El/La Secretario/a

VºBº El/La Presidente/a



Transportes, mensajería	0,00	0,00	-316,15	-316,15
Primas de seguro	-130,00	0,00	-609,60	-609,60
Suministros	-510,00	0,00	-2.211,42	-2.211,42
Otros servicios	-12.960,00	-9.801,19	-943,05	-10.744,24
Amortización del inmovilizado	-1.850,00	0,00	0,00	0,00
Deterioro y resultado por enajenación de inmovilizado	0,00	0,00	0,00	0,00
Otros resultados (Gastos)		0,00	0,00	0,00
Gastos financieros	0,00	0,00	0,00	0,00
Variaciones de valor razonable en instrumentos financieros	0,00	0,00	0,00	0,00
Diferencias de cambio	0,00	0,00	0,00	0,00
Deterioro y resultado por enajenaciones de instrumentos financieros	0,00	0,00	0,00	0,00
Impuesto sobre beneficios	0,00	0,00	0,00	0,00
<b>Total gastos</b>	<b>-32.740,00</b>	<b>-26.182,84</b>	<b>-9.903,34</b>	<b>-36.086,18</b>
<b>Inversiones</b>				
Adquisiciones de inmovilizado (excepto Bienes del Patrimonio Histórico)	0,00	0,00	0,00	0,00
Adquisiciones Bienes del Patrimonio Histórico	0,00	0,00	0,00	0,00
Cancelación deuda no comercial	0,00	0,00	0,00	0,00
<b>Total inversiones</b>	<b>0,00</b>	<b>0,00</b>	<b>0,00</b>	<b>0,00</b>
<b>TOTAL RECURSOS EMPLEADOS</b>	<b>32.740,00</b>	<b>26.182,84</b>	<b>9.903,34</b>	<b>36.086,18</b>

**E. Objetivos e indicadores de la realización de la actividad**

OBJETIVO	INDICADOR	CANTIDAD PREVISTA	CANTIDAD REALIZADA
Impacto	Nº contactos personas físicas	400,00	500,00

Fdo: El/La Secretario/a

VºBº El/La Presidente/a




### A3. ÁREA JUVENTUD

Tipo: Propia

Sector: Educación

Función: Otros

Lugar de desarrollo de la actividad: TODAS, España

Descripción detallada de la actividad:

Área que ofrece recursos, proyectos, programas de formación y plataforma de servicios a Fundaciones, Asociaciones, Colegios y jóvenes..

Talentum; actividades que buscan potenciar el talento juvenil para descubrir y solucionar las necesidades de las personas. Promovida por jóvenes y para jóvenes, quiere despertar el interés por lo cercano a través de la observación, la reflexión, el estudio, la creatividad, la innovación y la acción. Detrás de toda iniciativa Talentum hay dos elementos clave: la mirada atenta y la proactividad para plantear soluciones apoyadas en el estudio y la innovación, teniendo como único objetivo impactar en personas.

YOIMP; programa orientado a dotar a centros educativos no académicos promovidos por las familias, del dinamismo e innovación necesarios para que cumplan eficazmente su función, siendo una referencia en el entorno y autónomos financieramente. Las Asociaciones Juveniles y entidades similares precisan de un proceso de profesionalización para que cumplan la misión demandada por las familias, los colegios y la sociedad, como auténticos centros de formación y de desarrollo del talento juvenil en ámbitos extraescolares.

YOTTIP; programa orientado a reforzar la figura de los asesores familiares, como pieza clave para que el proyecto educativo de la asociación se auna realidad para los jóvenes y sus familias. Se desarrolla según el sistema de Desarrollo Armónico de la Identidad Personal.

Estilos de Vida; curso para capacitar a jóvenes acerca de la afectividad y la expresión de los sentimientos, la identidad personal como mujer, el modo de vestir como medio de expresión personal, la imagen en redes sociales y la manera de establecer relaciones, liderazgo. Que los jóvenes sean los que transmitan valores y enseñen como manejarse en ambientes agresivos que pueda dañar la dignidad de la persona y entorpecer el desarrollo de su personalidad.

Campus de Emprendimiento; proyecto encaminado a fomentar el espíritu emprendedor y la preparación para un futuro trabajo profesional en adolescentes, talleres de emprendimiento con acciones solidarias, descubrir las inteligencias personales y su proyección futura, estimular el talento, la generación de ideas y la toma de decisiones.

Leader Code; programa para capacitar a los jóvenes para que adquieran una personalidad madura e impacten positivamente en su entorno más cercano, social y profesional. Se realiza a través de sesiones y mentoring personal, de forma que desarrollen las competencias necesarias para ser agentes de cambio, potenciar la excelencia profesional y el emprendimiento social. Se está desarrollando en torno el empoderamiento de la mujer porque hay una fuerte demanda social de mujeres líderes.

### B. Recursos humanos empleados en la actividad

TIPO DE PERSONAL	NÚMERO PREVISTO	NÚMERO REALIZADO	Nº HORAS/AÑO PREVISTO	Nº HORAS/AÑO REALIZADO
Personal asalariado	2,00	3,00	1.600,00	4.437,00
Personal con contrato de servicios	20,00	20,00	2.000,00	2.000,00
Personal voluntario	120,00	150,00	6.000,00	7.500,00

### C. Beneficiarios y/o usuarios de la actividad

BENEFICIARIOS O USUARIOS	NÚMERO PREVISTO	NÚMERO REALIZADO	IN-DETERMINADO
Personas físicas	7.500,00	7.600,00	
Personas jurídicas	130,00	143,00	

### D. Recursos económicos empleados por la actividad

Fdo: El/La Secretario/a

VºBº El/La Presidente/a






RECURSOS	IMPORTE PREVISTO	IMPORTE REALIZADO ESPECÍFICO EN LA ACTIVIDAD	IMPORTE REALIZADO COMÚN EN LA ACTIVIDAD	IMPORTE REALIZADO TOTAL EN LA ACTIVIDAD
<b>Gastos</b>				
Ayudas monetarias y otros gastos de gestión	0,00	0,00	0,00	0,00
a) Ayudas monetarias	0,00	0,00	0,00	0,00
b) Ayudas no monetarias	0,00	0,00	0,00	0,00
c) Gastos por colaboraciones y órganos de gobierno	0,00	0,00	0,00	0,00
Variación de existencias de productos terminados y en curso de fabricación	0,00	0,00	0,00	0,00
Aprovisionamientos	0,00	0,00	0,00	0,00
Gastos de personal	-83.340,00	-98.289,85	0,00	-98.289,85
Otros gastos de la actividad	-51.000,00	-144.975,77	-29.710,06	-174.685,83
Arrendamientos y cánones	-3.060,00	0,00	-4.300,41	-4.300,41
Reparación y conservación	-3.570,00	0,00	-2.774,67	-2.774,67
Servicios profesionales	-2.550,00	-4.840,00	-10.394,28	-15.234,28
Transportes, mensajería	0,00	0,00	-948,46	-948,46
Primas de seguro	-780,00	0,00	-1.828,81	-1.828,81
Suministros	-1.530,00	0,00	-6.634,27	-6.634,27
Otros servicios	-38.490,00	-140.135,77	-2.829,16	-142.964,93
Amortización del inmovilizado	-11.100,00	0,00	0,00	0,00
Deterioro y resultado por enajenación de inmovilizado	0,00	0,00	0,00	0,00
Otros resultados (Gastos)		0,00	0,00	0,00
Gastos financieros	0,00	0,00	0,00	0,00
Variaciones de valor razonable en instrumentos financieros	0,00	0,00	0,00	0,00
Diferencias de cambio	0,00	0,00	0,00	0,00
Deterioro y resultado por enajenaciones de instrumentos financieros	0,00	0,00	0,00	0,00
Impuesto sobre beneficios	0,00	0,00	0,00	0,00
<b>Total gastos</b>	<b>-145.440,00</b>	<b>-243.265,62</b>	<b>-29.710,06</b>	<b>-272.975,68</b>
<b>Inversiones</b>				
Adquisiciones de inmovilizado (excepto Bienes del Patrimonio Histórico)	0,00	0,00	0,00	0,00
Adquisiciones Bienes del Patrimonio Histórico	0,00	0,00	0,00	0,00
Cancelación deuda no comercial	0,00	0,00	0,00	0,00
<b>Total inversiones</b>	<b>0,00</b>	<b>0,00</b>	<b>0,00</b>	<b>0,00</b>
<b>TOTAL RECURSOS EMPLEADOS</b>	<b>145.440,00</b>	<b>243.265,62</b>	<b>29.710,06</b>	<b>272.975,68</b>

Fdo: El/La Secretario/a



VºBº El/La Presidente/a



**E. Objetivos e indicadores de la realización de la actividad**

OBJETIVO	INDICADOR	CANTIDAD PREVISTA	CANTIDAD REALIZADA
Proyectos realizados	Número de proyectos	5,00	6,00

Fdo: El/La Secretario/a



VºBº El/La Presidente/a





#### A4. ÁREA FAMILIA

Tipo: Propia

Sector: Educación

Función: Otros

Lugar de desarrollo de la actividad: TODAS, España

Descripción detallada de la actividad:

Organiza y colabora en proyectos para construir una cultura solidaria y de servicio en el ámbito familiar, favoreciendo el desarrollo integral de las personas y permitiendo adquirir competencias que faciliten la armonía familiar.

Proyecto Home Management; Se aborda la "empresa del hogar" desde diferentes facetas: antropológica, relacional, educativa y se toma el tiempo necesario para escoger las herramientas adecuadas para ofrecer soluciones concretas a las necesidades reales de las familias a través de métodos prácticos que construyan una sociedad mejor.

Proyecto Aprendamos a Amar: Educación Afectivo Sexual que desea capacitar a los padres y educadores, para abordar la sexualidad desde una perspectiva nueva y verdadera que responda a los deseos más profundos del corazón humano.

#### B. Recursos humanos empleados en la actividad

TIPO DE PERSONAL	NÚMERO PREVISTO	NÚMERO REALIZADO	Nº HORAS/AÑO PREVISTO	Nº HORAS/AÑO REALIZADO
Personal asalariado	1,00	1,00	160,00	160,00
Personal con contrato de servicios	2,00	2,00	160,00	300,00
Personal voluntario	2,00	2,00	160,00	300,00

#### C. Beneficiarios y/o usuarios de la actividad


BENEFICIARIOS O USUARIOS	NÚMERO PREVISTO	NÚMERO REALIZADO	IN-DETERMINADO
Personas físicas	30,00	60,00	
Personas jurídicas	0,00	0,00	

#### D. Recursos económicos empleados por la actividad

RECURSOS	IMPORTE PREVISTO	IMPORTE REALIZADO ESPECÍFICO EN LA ACTIVIDAD	IMPORTE REALIZADO COMÚN EN LA ACTIVIDAD	IMPORTE REALIZADO TOTAL EN LA ACTIVIDAD
<b>Gastos</b>				
Ayudas monetarias y otros gastos de gestión	0,00	0,00	0,00	0,00
a) Ayudas monetarias	0,00	0,00	0,00	0,00
b) Ayudas no monetarias	0,00	0,00	0,00	0,00
c) Gastos por colaboraciones y órganos de gobierno	0,00	0,00	0,00	0,00
Variación de existencias de productos terminados y en curso de fabricación	0,00	0,00	0,00	0,00
Aprovisionamientos	0,00	0,00	0,00	0,00
Gastos de personal	-20.835,00	-24.572,46	0,00	-24.572,46
Otros gastos de la actividad	-17.000,00	-13.384,25	-9.903,34	-23.287,59

Fdo: El/La Secretario/a

VºBº El/La Presidente/a

Arrendamientos y cánones	-1.020,00	0,00	-1.433,47	-1.433,47
Reparación y conservación	-1.090,00	0,00	-924,89	-924,89
Servicios profesionales	-850,00	0,00	-3.464,76	-3.464,76
Transportes, mensajería	0,00	0,00	-316,15	-316,15
Primas de seguro	-195,00	0,00	-609,60	-609,60
Suministros	-510,00	0,00	-2.211,42	-2.211,42
Otros servicios	-12.995,00	-13.384,25	-943,05	-14.327,30
Amortización del inmovilizado	-2.775,00	0,00	0,00	0,00
Deterioro y resultado por enajenación de inmovilizado	0,00	0,00	0,00	0,00
Otros resultados (Gastos)		0,00	0,00	0,00
Gastos financieros	0,00	0,00	0,00	0,00
Variaciones de valor razonable en instrumentos financieros	0,00	0,00	0,00	0,00
Diferencias de cambio	0,00	0,00	0,00	0,00
Deterioro y resultado por enajenaciones de instrumentos financieros	0,00	0,00	0,00	0,00
Impuesto sobre beneficios	0,00	0,00	0,00	0,00
<b>Total gastos</b>	<b>-40.610,00</b>	<b>-37.956,71</b>	<b>-9.903,34</b>	<b>-47.860,05</b>
<b>Inversiones</b>				
Adquisiciones de inmovilizado (excepto Bienes del Patrimonio Histórico)	0,00	0,00	0,00	0,00
Adquisiciones Bienes del Patrimonio Histórico	0,00	0,00	0,00	0,00
Cancelación deuda no comercial	0,00	0,00	0,00	0,00
<b>Total inversiones</b>	<b>0,00</b>	<b>0,00</b>	<b>0,00</b>	<b>0,00</b>
<b>TOTAL RECURSOS EMPLEADOS</b>	<b>40.610,00</b>	<b>37.956,71</b>	<b>9.903,34</b>	<b>47.860,05</b>

**E. Objetivos e indicadores de la realización de la actividad**

OBJETIVO	INDICADOR	CANTIDAD PREVISTA	CANTIDAD REALIZADA
Impulsar el impacto sociológico de la actividad	Número de participantes	30,00	60,00

Fdo: El/La Secretario/a

VºBº El/La Presidente/a






## 2. RECURSOS ECONÓMICOS EMPLEADOS POR LA ENTIDAD

RECURSOS	ACTIVIDAD N°1	ACTIVIDAD N°2	ACTIVIDAD N°3	ACTIVIDAD N°4
<b>Gastos</b>				
Ayudas monetarias y otros gastos de gestión	-23.654,65	0,00	0,00	0,00
a) Ayudas monetarias	-23.654,65	0,00	0,00	0,00
b) Ayudas no monetarias	0,00	0,00	0,00	0,00
c) Gastos por colaboraciones y órganos de gobierno	0,00	0,00	0,00	0,00
Variación de existencias de productos terminados y en curso de fabricación	0,00	0,00	0,00	0,00
Aprovisionamientos	0,00	0,00	0,00	0,00
Gastos de personal	-24.572,46	-16.381,65	-98.289,85	-24.572,46
Otros gastos de la actividad	-49.516,78	-19.704,53	-174.685,83	-23.287,59
Arrendamientos y cánones	-7.167,36	-1.433,47	-4.300,41	-1.433,47
Reparación y conservación	-4.624,46	-924,89	-2.774,67	-924,89
Servicios profesionales	-17.323,80	-3.464,76	-15.234,28	-3.464,76
Transportes, mensajería	-1.580,76	-316,15	-948,46	-316,15
Primas de seguro	-3.048,01	-609,60	-1.828,81	-609,60
Suministros	-11.057,12	-2.211,42	-6.634,27	-2.211,42
Otros servicios	-4.715,27	-10.744,24	-142.964,93	-14.327,30
Amortización del inmovilizado	-29.524,01	0,00	0,00	0,00
Deterioro y resultado por enajenación de inmovilizado	0,00	0,00	0,00	0,00
Otros resultados (Gastos)	0,00	0,00	0,00	0,00
Gastos financieros	0,00	0,00	0,00	0,00
Variaciones de valor razonable en instrumentos financieros	0,00	0,00	0,00	0,00
Diferencias de cambio	0,00	0,00	0,00	0,00
Deterioro y resultado por enajenaciones de instrumentos financieros	0,00	0,00	0,00	0,00
Impuesto sobre beneficios	0,00	0,00	0,00	0,00
<b>Total gastos</b>	<b>-127.267,90</b>	<b>-36.086,18</b>	<b>-272.975,68</b>	<b>-47.860,05</b>
<b>Inversiones</b>				
Adquisiciones de inmovilizado (excepto Bienes del Patrimonio Histórico)	72.307,58	0,00	0,00	0,00
Adquisiciones Bienes del Patrimonio Histórico	0,00	0,00	0,00	0,00
Cancelación deuda no comercial	0,00	0,00	0,00	0,00
<b>Total inversiones</b>	<b>72.307,58</b>	<b>0,00</b>	<b>0,00</b>	<b>0,00</b>
<b>TOTAL RECURSOS EMPLEADOS</b>	<b>199.575,48</b>	<b>36.086,18</b>	<b>272.975,68</b>	<b>47.860,05</b>

Fdo: El/La Secretario/a



VºBº El/La Presidente/a



RECURSOS	REALIZADO ACTIVIDADES	NO IMPUTADO A LAS ACTIVIDADES	TOTAL REALIZADO
<b>Gastos</b>			
Ayudas monetarias y otros gastos de gestión	-23.654,65	0,00	-23.654,65
a) Ayudas monetarias	-23.654,65	0,00	-23.654,65
b) Ayudas no monetarias	0,00	0,00	0,00
c) Gastos por colaboraciones y órganos de gobierno	0,00	0,00	0,00
Variación de existencias de productos terminados y en curso de fabricación	0,00	0,00	0,00
Aprovisionamientos	0,00	0,00	0,00
Gastos de personal	-163.816,42	-135,10	-163.951,52
Otros gastos de la actividad	-267.194,73	-50.838,92	-318.033,65
Arrendamientos y cánones	-14.334,71	-18.271,00	-32.605,71
Reparación y conservación	-9.248,91	0,00	-9.248,91
Servicios profesionales	-39.487,60	0,00	-39.487,60
Transportes, mensajería	-3.161,52	0,00	-3.161,52
Primas de seguro	-6.096,02	0,00	-6.096,02
Servicios bancarios	0,00	-1.912,06	-1.912,06
Publicidad y propaganda	0,00	-6.191,15	-6.191,15
Suministros	-22.114,23	0,00	-22.114,23
Otros servicios	-172.751,74	-17.544,10	-190.295,84
Otros tributos	0,00	-6.920,61	-6.920,61
Amortización del inmovilizado	-29.524,01	-16.973,11	-46.497,12
Deterioro y resultado por enajenación de inmovilizado	0,00	0,00	0,00
Otros resultados (Gastos)	0,00	0,00	0,00
Gastos financieros	0,00	0,00	0,00
Variaciones de valor razonable en instrumentos financieros	0,00	-4.200,59	-4.200,59
Diferencias de cambio	0,00	0,00	0,00
Deterioro y resultado por enajenaciones de instrumentos financieros	0,00	0,00	0,00
Impuesto sobre beneficios	0,00	0,00	0,00
<b>Total gastos</b>	<b>-484.189,81</b>	<b>-72.147,72</b>	<b>-556.337,53</b>
<b>Inversiones</b>			
Adquisiciones de inmovilizado (excepto Bienes del Patrimonio Histórico)	72.307,58	0,00	72.307,58
Adquisiciones Bienes del Patrimonio Histórico	0,00	0,00	0,00
Cancelación deuda no comercial	0,00	0,00	0,00
<b>Total inversiones</b>	<b>72.307,58</b>	<b>0,00</b>	<b>72.307,58</b>
<b>TOTAL RECURSOS EMPLEADOS</b>	<b>556.497,39</b>	<b>72.147,72</b>	<b>628.645,11</b>

Fdo: El/La Secretario/a

VºBº El/La Presidente/a






**3. RECURSOS ECONÓMICOS OBTENIDOS POR LA ENTIDAD****Ingresos obtenidos por la entidad**

RECURSOS	PREVISTO	REALIZADO
Rentas y otros ingresos derivados del patrimonio	224.563,00	255.515,49
Ventas y prestaciones de servicios de las actividades propias	174.400,00	186.956,65
Ventas y otros ingresos de las actividades mercantiles	0,00	0,00
Subvenciones del sector público	0,00	0,00
Aportaciones privadas	30.000,00	34.763,84
Otros tipos de ingresos	0,00	0,00
<b>TOTAL INGRESOS OBTENIDOS</b>	<b>428.963,00</b>	<b>477.235,98</b>

**Otros recursos económicos obtenidos por la entidad**

OTROS RECURSOS	PREVISTO	REALIZADO
Deudas contraídas	0,00	0,00
Otras obligaciones financieras asumidas	0,00	0,00
<b>TOTAL OTROS RECURSOS OBTENIDOS</b>	<b>0,00</b>	<b>0,00</b>

**4. DESVIACIONES ENTRE PLAN DE ACTUACIÓN Y DATOS REALIZADOS**

En el apartado ingresos se ha superado la cantidad prevista en el Plan de Actuación del ejercicio 2018, el importe previsto ascendía a 428.963 euros y lo realizado ha sido 477.235,98 euros, un 11,25% más de lo previsto.

Con respecto a los recursos económicos totales empleados, se ha de indicar que la cantidad prevista en el Plan de Actuación del ejercicio 2018 ascendía a 427.900,00 euros y el gasto más inversiones totales realizadas ha sido 628.645,11€, un 46,91% más de lo previsto.

Fdo: El/La Secretario/a



VºBº El/La Presidente/a



**NOTA 15B. APLICACIÓN DE ELEMENTOS PATRIMONIALES A FINES PROPIOS****Determinación de la base de cálculo y renta a destinar del ejercicio**

RECURSOS	IMPORTE
Resultado contable	-79.101,55
<b>Ajustes (+) del resultado contable</b>	
Dotaciones a la amortización y pérdidas por deterioro del inmovilizado afecto a las actividades propias	29.524,01
Gastos comunes y específicos al conjunto de actividades desarrolladas en cumplimiento de fines (excepto dotaciones y pérdidas por deterioro de inmovilizado)	454.665,80
Resultado contabilizado directamente en el patrimonio neto como consecuencia de cambios en criterios contables o la subsanación de errores	0,00
<b>Total ajustes (+)</b>	<b>484.189,81</b>
<b>Ajustes (-) del resultado contable</b>	
INGRESOS NO COMPUTABLES: Beneficio en venta de inmuebles en los que se realice la actividad propia y bienes y derechos considerados de dotación fundacional	0,00
Resultado contabilizado directamente en el patrimonio neto como consecuencia de cambios en criterios contables o la subsanación de errores	0,00
<b>Total ajustes (-)</b>	<b>0,00</b>
<b>DIFERENCIA: BASE DE CÁLCULO</b>	<b>405.088,26</b>
<b>Porcentaje</b>	<b>100,00</b>
<b>Renta a destinar</b>	<b>405.088,26</b>

**Recursos aplicados en el ejercicio a cumplimiento de fines**

RECURSOS	IMPORTE
Gastos act. propia devengados en el ejercicio (incluye gastos comunes a la act. propia)	454.665,80
Inversiones realizadas en la actividad propia en el ejercicio	72.307,58
<b>TOTAL RECURSOS DESTINADOS EN EL EJERCICIO</b>	<b>526.973,38</b>

**Gastos de administración**

	IMPORTE
Gastos comunes asignados a la administración del patrimonio	72.147,72
Gastos resarcibles a los patronos	0,00
<b>Total gastos administración devengados en el ejercicio</b>	<b>72.147,72</b>

Según los datos declarados por la fundación, el total de gastos de administración devengados en el ejercicio asciende a 72.147,72 €, dicho importe **no supera** los límites que se establecen en el artículo 33 del Reglamento de fundaciones de competencia estatal, aprobado por Real Decreto 1337/2005 de 11 de noviembre.

Fdo: El/La Secretario/a

VºBº El/La Presidente/a






**Grado de cumplimiento del destino de rentas e ingresos**

Determinación de cumplimiento del destino de rentas e ingresos

EJERCICIO	EXCEDENTE DEL EJERCICIO	AJUSTES POSITIVOS	AJUSTES NEGATIVOS	BASE DE CALCULO	RENTA A DESTINAR	PORCENTAJ E A DESTINAR	RECURSOS DESTINADOS A FINES
01/01/2014 - 31/12/2014	-4.594,28	101.462,84	0,00	96.868,56	67.807,99	70,00	37.805,57
01/01/2015 - 31/12/2015	-41.340,50	180.342,40	0,00	139.001,90	97.301,33	70,00	158.087,09
01/01/2016 - 31/12/2016	9.883,09	378.755,39	0,00	388.638,48	388.638,48	100,00	392.189,54
01/01/2017 - 31/12/2017	-161.532,75	531.578,36	0,00	370.045,61	370.045,61	100,00	547.447,77
01/01/2018 - 31/12/2018	-79.101,55	484.189,81	0,00	405.088,26	405.088,26	100,00	526.973,38

Aplicación de los recursos derivados en cumplimiento de fines

EJERCICIO	N-4	N-3	N-2	N-1	N	TOTAL	IMPORTE PENDIENTE
01/01/2014 - 31/12/2014	67.807,99	0,00	0,00	0,00	0,00	67.807,99	0,00
01/01/2015 - 31/12/2015		97.301,33	0,00	0,00	0,00	97.301,33	0,00
01/01/2016 - 31/12/2016			392.189,54	0,00	0,00	392.189,54	0,00
01/01/2017 - 31/12/2017				547.447,77	0,00	547.447,77	0,00
01/01/2018 - 31/12/2018					526.973,38	526.973,38	0,00

Fdo: El/La Secretario/a



VºBº El/La Presidente/a



**Desglose de las inversiones realizadas en la actividad propia**

PAR-TIDA	Nº CUENTA	DETALLE DE LA INVERSIÓN	FECHA DE ADQUISICIÓN	VALOR DE LA INVERSIÓN	RECURSOS PROPIOS	SUBVENCIÓN	PRÉSTAMO	IMPORTE HASTA EL EJERCICIO	FONDOS PROPIOS EN EL EJERCICIO	SUBVEN-CIONES EN EL EJERCICIO	PRÉSTAMOS EN EL EJERCICIO	IMPORTE PENDIENTE
A) I. Inmov ilizado intang ible	203	WebMaterial Educativo(Pro piedad Intelectual)	01/06/2018	39.158,75	39.158,75	0,00	0,00	0,00	39.158,75	0,00	0,00	0,00
A) I. Inmov ilizado intang ible	206	Aplicación plataforma web APP	23/08/2018	18.029,00	18.029,00	0,00	0,00	0,00	18.029,00	0,00	0,00	0,00
A) III. Inmov ilizado materi al	212	nstalación Aire Acondicionado oficina RR	25/04/2018	665,50	665,50	0,00	0,00	0,00	665,50	0,00	0,00	0,00
A) III. Inmov ilizado materi al	217	Equipos informaticos: servidor,portáti l, otros	26/02/2018	14.454,33	14.454,33	0,00	0,00	0,00	14.454,33	0,00	0,00	0,00
		<b>TOTAL</b>		<b>72.307,58</b>	<b>72.307,58</b>	<b>0,00</b>	<b>0,00</b>	<b>0,00</b>	<b>72.307,58</b>	<b>0,00</b>	<b>0,00</b>	<b>0,00</b>

Fdo: El/La Secretario/a



VºBº El/La Presidente/a





## Recursos aplicados en el ejercicio

	FONDOS PROPIOS	SUBVEN- CIONES, DONACIONES Y LEGADOS	DEUDA	TOTAL
1. Gastos en cumplimiento de fines				454.665,80
2. Inversiones en cumplimiento de fines				72.307,58
a) Realizadas con fondos propios en el ejercicio	72.307,58			
b) Deudas canceladas en el ejercicio incurridas en ejercicios anteriores			0,00	
c) Imputación de subvenciones, donaciones y legados de capital procedentes de ejercicios anteriores		0,00		
<b>TOTAL (1+2)</b>				<b>526.973,38</b>

## Ajustes positivos del resultado contable

### DOTACIÓN A LA AMORTIZACIÓN DE INMOVILIZADO AFECTO A ACTIVIDADES EN CUMPLIMIENTO DE FINES

PARTIDA DE RESULTADOS	Nº CUENTA	DETALLE DEL ELEMENTO PATRIMONIAL AFECTADO A LA ACTIVIDAD EN CUMPLIMIENTO DE FINES	DOTACIÓN DEL EJERCICIO A LA AMORTIZACIÓN DEL ELEMENTO PATRIMONIAL	IMPORTE TOTAL AMORTIZADO DEL ELEMENTO PATRIMONIAL
10. Amortización del inmovilizado	680	Amortización inmov.intangible	9.526,27	10.087,38
10. Amortización del inmovilizado	681	Amortización inmov. material	19.997,74	375.396,22
		<b>TOTAL</b>	<b>29.524,01</b>	<b>385.483,60</b>

### GASTOS COMUNES Y ESPECÍFICOS AL CONJUNTO DE ACTIVIDADES DESARROLLADAS EN CUMPLIMIENTO DE FINES (excepto de amortizaciones y deterioro de inmovilizado)

PARTIDA DE RESULTADOS	Nº CUENTA	DETALLE DEL GASTO	CRITERIO DE IMPUTACIÓN A LA ACTIVIDAD PROPIA	IMPORTE
3. Gastos por ayudas y otros	650	Ayudas monetarias	100%	23.654,65
8. Gastos de personal	640	Sueldos y Salarios	100%	122.697,88
8. Gastos de personal	642	Seguridad Social c/ empresa	100%	37.910,89
8. Gastos de personal	649	Otros gastos sociales	100%	3.207,65
9. Otros gastos de la actividad	621	Arrendamientos y cánones	proporcional	14.334,71
9. Otros gastos de la actividad	622	Reparaciones y conservación	100%	9.248,91
9. Otros gastos de la actividad	623	Servicios profesionales ind.	100%	39.487,60
9. Otros gastos de la actividad	624	Gastos de transporte y mensajería	100%	3.161,52
9. Otros gastos de la actividad	625	Primas de Seguros	100%	6.096,02

Fdo: El/La Secretario/a

VºBº El/La Presidente/a




9. Otros gastos de la actividad	628	Servicios bancarios y sim	100%	22.114,23
9. Otros gastos de la actividad	629	Otros servicios	proporcional	172.751,74
		<b>TOTAL</b>		<b>454.665,80</b>

## Ajustes negativos del resultado contable

### Gastos de administración

PARTIDA DE RESULTADOS	Nº CUENTA	DETALLE DEL GASTO	CRITERIO DE IMPUTACIÓN A LA FUNCIÓN DE ADMINISTRACIÓN DEL PATRIMONIO	IMPORTE
8. Gastos de personal	641	Indemnización	100%	135,10
9. Otros gastos de la actividad	621	Arrendamientos no imputados	100%	18.271,00
9. Otros gastos de la actividad	626	Servicios bancarios	100%	1.912,06
9. Otros gastos de la actividad	627	Publicidad y propaganda	100%	6.191,15
9. Otros gastos de la actividad	629	Otros servicios no imputados	100%	17.544,10
9. Otros gastos de la actividad	631	Otros tributos	100%	6.920,61
10. Amortización del inmovilizado	682	Amortización inv.inmobiliarias	100%	16.973,11
16. Variación de valor razonable en instrumentos financieros	663	Pérdidas v. razonable activos financ	100%	4.200,59
		<b>TOTAL</b>		<b>72.147,72</b>

## NOTA 16. OPERACIONES CON PARTES VINCULADAS

INEXISTENCIA DE OPERACIONES CON ENTIDADES VINCULADAS

INEXISTENCIA DE OPERACIONES

## NOTA 17. OTRA INFORMACIÓN

### 17.1. Cambios en el órgano de gobierno, dirección y representación

Durante el ejercicio al que corresponden las cuentas anuales, se han producido los siguientes cambios:


Cese de patronos y representantes

PATRONO	FECHA CESE PATRONO	REPRESENTANTE	FECHA CESE REPRESENTANTE
Gustavo Ernesto Vázquez López	13/12/2018		

Fdo: El/La Secretario/a



VºBº El/La Presidente/a





Nuevos nombramientos de patronos y representantes

PATRONO	FECHA NOMBRA-MIENTO PATRONO	REPRESENTANTE	FECHA NOMBRA-MIENTO REPRESENTANTE
Mª Jesús Biechy Baldan	13/12/2018		
Luis Manuel Calleja Corujedo	13/12/2018		
Gloria Gratacós Casacuberta	13/12/2018		
Rosario Fernández Ayesa	13/12/2018		

**17.2. Autorizaciones del Protectorado**

No existen autorizaciones otorgadas por el Protectorado, o solicitadas y pendientes de contestación en el ejercicio

**17.3. Remuneraciones a miembros del Patronato**

Los miembros del Patronato no han percibido ingresos en concepto de sueldos, dietas o remuneración por parte de la Fundación

**17.4. Anticipos y créditos a miembros del Patronato**

Inexistencia de anticipos y créditos concedidos a miembros del Patronato

**17.5. Pensiones y de seguros de vida de miembros del Patronato**

Inexistencia de obligaciones contraídas en materia de pensiones y de seguros de vida respecto de miembros antiguos y actuales del Patronato

**17.6. Personas empleadas**

Número medio de personas empleadas:

7

Número de personas con discapacidad mayor o igual al 33%:

0

Empleados por categorías profesionales:

CATEGORÍA PROFESIONAL	Nº DE HOMBRES	Nº DE MUJERES	TOTAL
Servicios generales	0,00	2,00	2,00
Titulados medios	0,00	3,00	3,00
Titulados superiores	0,00	3,00	3,00
<b>TOTAL</b>	0,00	8,00	8,00

**17.7. Auditoría**

NO se ha realizado auditoría

Fdo: El/La Secretario/a



VºBº El/La Presidente/a



## INVENTARIO

### Bienes y derechos

Inmovilizado intangible

CÓDIGO	ELEMENTO	FECHA DE ADQUISICIÓN	VALOR CONTABLE TOTAL	OTRAS VALORACIONES REALIZADAS	DETERIOROS AMORTIZACIONES Y OTRAS PARTIDAS COMPENSATORIAS	CARGAS Y GRAVAMENOS QUE AFECTEN AL ELEMENTO	AFECTACIÓN
206 Aplicaciones informáticas	Aplicación Web Fundación	01/09/2017	19.940,80	0,00	-5.546,14		Fines
203 Propiedad industrial	Material Educativo(Propiedad Intelectual)	01/06/2018	39.158,75	0,00	-2.935,92		Fines
206 Aplicaciones informáticas	Aplicación plataforma web APP	23/08/2018	18.029,00	0,00	-1.605,32		Fines
	<b>TOTAL</b>		<b>77.128,55</b>	<b>0,00</b>	<b>-10.087,38</b>		

Inmovilizado material

CÓDIGO	ELEMENTO	FECHA DE ADQUISICIÓN	VALOR CONTABLE TOTAL	OTRAS VALORACIONES REALIZADAS	DETERIOROS AMORTIZACIONES Y OTRAS PARTIDAS COMPENSATORIAS	CARGAS Y GRAVAMENOS QUE AFECTEN AL ELEMENTO	AFECTACIÓN
212 Instalaciones técnicas	Instalaciones técnicas inmueble Santiago	01/01/1999	12.867,81	0,00	12.338,42		Resto
212 Instalaciones técnicas	Instalaciones técnicas inmueble Sevilla	01/01/2003	18.755,55	0,00	14.227,22		Resto
212 Instalaciones técnicas	Instalaciones técnicas inmueble Valladolid	01/01/2000	5.696,63	0,00	5.183,91		Resto
212 Instalaciones técnicas	Instalaciones técnicas inmueble Rio Rosas	01/01/2011	66.107,24	0,00	29.300,15		Resto
212 Instalaciones técnicas	Instalacione electrica Rio Rosas nº44-1º	31/12/2016	15.329,07	0,00	1.532,90		Fines
212 Instalaciones técnicas	Instalaciones inmueble Local Sierra Alcubierre. Alcorcón	01/01/1999	156.603,75	0,00	156.603,75		Resto

Fdo: El/La Secretario/a



VºBº El/La Presidente/a





FUNDACIÓN 70EDU: FAMILIA, SOCIEDAD Y EDUCACIÓN. CUENTAS ANUALES

212 Instalaciones técnicas	Instalaciones inmueble Costanilla de S.Pedro Madrid	01/01/2009	36.635,61	0,00	18.144,39	Resto
212 Instalaciones técnicas	Instalaciones inmueble CI Los Robles. Alcorcón	01/01/2007	25.059,09	0,00	14.006,31	Resto
210 Terrenos y bienes naturales	Suelo inmueble Calle Rio Rosas 44-1º. Madrid	29/12/1978	90.974,49	0,00	0,00	Fines
211 Construcciones	Construcción inmueble Calle Rio Rosas 44-1º. Madrid	29/12/1978	23.913,79	0,00	23.913,87	Fines
216 Mobiliario	Mobiliario Inmueble. Santiago.	01/01/2006	39.168,82	0,00	39.168,82	Resto
216 Mobiliario	Mobiliario Inmueble Rio Rosas nº 44-1º	01/01/2012	50.841,69	0,00	46.397,96	Fines
216 Mobiliario	Mobiliario Inmueble Rio Rosas nº 44-1	31/12/2016	23.890,13	0,00	4.778,02	Fines
217 Equipos para procesos de información	Equipos informáticos oficina	01/01/2013	5.210,60	0,00	5.210,62	Fines
217 Equipos para procesos de información	Impresora Oficina	31/12/2016	82,63	0,00	41,32	Fines
212 Instalaciones técnicas	Instalación eléctrica oficina Fundac	18/05/2017	1.512,50	0,00	122,66	Fines
212 Instalaciones técnicas	Radiadores oficina Fundación	07/11/2017	11.786,03	0,00	862,87	Fines
217 Equipos para procesos de información	Equipos informaticos oficina(3 ordenadores)	31/08/2017	2.087,66	0,00	894,88	Fines
212 Instalaciones técnicas	Instalaciones técnicas inmueble Valladolid	12/11/2018	2.420,00	0,00	16,24	Fines
212 Instalaciones técnicas	Instalación Aire Acondicionado oficina RR	25/04/2018	665,50	0,00	22,79	Fines
215 Otras instalaciones	Termo Eléctrico Fiekc RR 2 piso	21/12/2018	434,39	0,00	2,38	Fines
217 Equipos para procesos de información	EPI Servidor Lenovo X3650	26/02/2018	10.804,09	0,00	2.279,22	Fines
217 Equipos para procesos de información	EPI Panasonic DMC FZ1000	03/09/2018	910,55	0,00	74,22	Fines
217 Equipos para procesos de información	Portátil HP 250 G6 I5	15/10/2018	978,41	0,00	51,60	Fines
217 Equipos para procesos de información	Micrófono de condensado cámara Dsir	23/11/2018	53,00	0,00	1,38	Fines
217 Equipos para procesos de información	Samsung Galaxy Note 9	23/11/2018	937,66	0,00	24,40	Fines
217 Equipos para procesos de información	Equipo PC Sobremesa M810197	10/12/2018	770,62	0,00	11,08	Fines
219 Otro inmovilizado material	Mejora VillaMercedes	28/10/2018	5.270,76	0,00	184,84	Fines
	<b>TOTAL</b>		609.768,07	0,00	375.396,22	

Fdo: El/La Secretario/a

VºBº El/La Presidente/a

Inversiones inmobiliarias

CÓDIGO	ELEMENTO	FECHA DE ADQUISICIÓN	VALOR CONTABLE TOTAL	OTRAS VALORACIONES REALIZADAS	DETERIOROS AMORTIZACIONES Y OTRAS PARTIDAS COMPENSATORIAS	CARGAS Y GRAVAMENOS QUE AFECTEN AL ELEMENTO	AFECTACIÓN
220 Inversiones en terrenos y bienes naturales	Terreno Santiago Edific Calle Laverde Ruiz, 2	28/01/1977	427.323,35	0,00	0,00		Resto
220 Inversiones en terrenos y bienes naturales	Terreno Sevilla Calle Fabiola, nº 26	29/12/1978	348.934,63	0,00	0,00		Resto
220 Inversiones en terrenos y bienes naturales	Terreno Valladolid, Calle Pasión, nº 9	29/12/1978	462.007,21	0,00	0,00		Resto
220 Inversiones en terrenos y bienes naturales	Terreno Villa Mercedes, San Rafael. Segovia	18/07/1989	114.065,30	0,00	0,00		Resto
220 Inversiones en terrenos y bienes naturales	Terreno Local Sierra Alcubierre 8	22/04/1994	19.438,68	0,00	0,00		Resto
220 Inversiones en terrenos y bienes naturales	Terreno P.Anglona, Local Costanilla S.Pedro 2 Madrid	07/11/1994	269.625,50	0,00	0,00		Resto
220 Inversiones en terrenos y bienes naturales	Terreno Toledo	22/03/2007	318.245,65	0,00	0,00		Resto
220 Inversiones en terrenos y bienes naturales	Terreno Calle Los Robles , Alcorcón	07/09/2007	378.820,75	0,00	0,00		Resto
220 Inversiones en terrenos y bienes naturales	Terreno Río Rosas 44-2º Madrid	29/12/1978	90.974,49	0,00	0,00		Resto
220 Inversiones en terrenos y bienes naturales	Terreno Río Rosas 44-3º Madrid	29/12/1978	30.838,87	0,00	0,00		Resto
220 Inversiones en terrenos y bienes naturales	Terreno Local Sierra Alcubierre 6	22/04/1994	73.686,16	0,00	0,00		Resto
221 Inversiones en construcciones	Construcción Santiago Edific Calle Laverde Ruiz, 2	28/01/1977	382.056,70	0,00	382.056,70		Resto
221 Inversiones en construcciones	Construcción Sevilla Calle Fabiola, nº 26	29/12/1978	354.926,81	0,00	354.926,81		Resto
221 Inversiones en construcciones	Construcción Valladolid, Calle Pasión, nº 9	29/12/1978	210.281,44	0,00	210.281,44		Resto

Fdo: El/La Secretario/a



VºBº El/La Presidente/a





FUNDACIÓN 70EDU: FAMILIA, SOCIEDAD Y EDUCACIÓN. CUENTAS ANUALES

221 Inversiones en construcciones	Construcción Villa Mercedes, San Rafael, Segovia	18/07/1989	20.843,59	0,00	20.843,59	Resto
221 Inversiones en construcciones	Construcción Local Sierra Alcobierre 8	22/04/1994	7.083,68	0,00	7.083,68	Resto
221 Inversiones en construcciones	Construcción P. Anglona, Local Costanilla S. Pedro 2 Madrid	07/11/1994	148.797,28	0,00	148.797,28	Resto
221 Inversiones en construcciones	Construcción Toledo Edificio Calle Boj 18	01/01/2009	1.371.760,29	0,00	492.938,30	Resto
221 Inversiones en construcciones	Construcción Calle Los Robles , Alcorcón	07/09/2007	236.179,25	0,00	75.841,73	Resto
221 Inversiones en construcciones	Construcción Río Rosas 44-2º Madrid	29/12/1978	23.913,79	0,00	23.913,79	Resto
221 Inversiones en construcciones	Construcción Río Rosas 44-3º Madrid	29/12/1978	8.108,16	0,00	8.108,16	Resto
221 Inversiones en construcciones	Construcción Local Sierra Alcobierre 6	22/04/1994	26.852,10	0,00	26.852,10	Resto
221 Inversiones en construcciones	Reforma Rios Rosas (Inv.Inmob.)	31/10/2017	15.112,92	0,00	162,32	Resto
221 Inversiones en construcciones	Proyecto Obra Nueva Villa Mercedes	24/07/2017	6.903,37	0,00	1.088,99	Resto
	<b>TOTAL</b>		5.346.779,97	0,00	1.752.894,89	

Activos financieros a largo plazo

CÓDIGO	ELEMENTO	FECHA DE ADQUISICIÓN	VALOR CONTABLE TOTAL	OTRAS VALORACIONES REALIZADAS	DETERIOROS AMORTIZACIONES Y OTRAS PARTIDAS COMPENSATORIAS	CARGAS Y GRAVAMENOS QUE AFECTEN AL ELEMENTO	AFECTACIÓN
260 Inversiones financieras a largo plazo en instrumentos de patrimonio	Fondo BBVA Tecnologicas 973,61 participaciones	08/02/2000	24.040,48	0,00	0,00		Resto
260 Inversiones financieras a largo plazo en instrumentos de patrimonio	Fondo SAN ACC Euro CL A 44.886,041 partics	08/02/2000	141.167,77	0,00	0,00		Resto
260 Inversiones financieras a largo plazo en instrumentos de patrimonio	Fondo SAN Tandem 20/60 3.028,62 participac.	21/07/2000	138.232,78	0,00	0,00		Resto
260 Inversiones financieras a largo plazo en instrumentos de patrimonio	Fondo SAN Respons Solidar 717,66 participacs	12/05/2015	100.000,00	0,00	0,00		Resto
260 Inversiones financieras a largo plazo en instrumentos de patrimonio	Fondo SAN SEL PAT Clas S 1817,165 partics	13/05/2015	200.000,00	0,00	0,00		Resto

Fdo: El/La Secretario/a

VºBº El/La Presidente/a

FUNDACIÓN 70EDU: FAMILIA, SOCIEDAD Y EDUCACIÓN. CUENTAS ANUALES

270 Fianzas constituidas a largo plazo.	Fianzas IVIMA inmuebles alquilados	31/12/2016	18.916,87	0,00	0,00	0,00	0,00	0,00		Resto
270 Fianzas constituidas a largo plazo.	Fianza Canal Isabel II	17/07/2018	107,50	0,00	0,00	0,00	0,00	0,00		Resto
	<b>TOTAL</b>		622.465,40	0,00	0,00	0,00	0,00	0,00		

Activos financieros a corto plazo

CÓDIGO	ELEMENTO	FECHA DE ADQUISICIÓN	VALOR CONTABLE TOTAL	OTRAS VALORACIONES REALIZADAS	DETERIOROS AMORTIZACIONES Y OTRAS PARTIDAS COMPENSATORIAS	CARGAS Y GRAVAMENOS QUE AFECTEN AL ELEMENTO	AFECTACIÓN
540 Inversiones financieras a corto plazo en instrumentos de patrimonio	Acciones BBVA 299 títis	03/10/2014	1.386,01	0,00	0,00		Resto
540 Inversiones financieras a corto plazo en instrumentos de patrimonio	Acciones Telefónica 3723 títis	27/11/2014	27.323,10	0,00	0,00		Resto
540 Inversiones financieras a corto plazo en instrumentos de patrimonio	Acciones Atresmedia 62 títulos	01/01/1985	270,44	0,00	0,00		Resto
	<b>TOTAL</b>		28.979,55	0,00	0,00		

Obligaciones

Por préstamos recibidos y otros conceptos

ELEMENTO	FECHA DE FORMALIZACIÓN	VALOR NOMINAL	VALOR DE REEMBOLSO	IMPORTE AMORTIZADOS O DEVUELTOS	INTERESES
Préstamo Susana Villar Sanjurjo	03/04/2009	60.000,00	0,00	0,00	0,00
Préstamo Sonsoles Piñeyro Escrivá de Románi	26/11/2007	180.000,00	0,00	0,00	0,00
<b>TOTAL</b>		240.000,00	0,00	0,00	0,00

Por fianzas y depósitos recibidos

Fdo: El/La Secretario/a



VºBº El/La Presidente/a





ELEMENTO	FECHA DE FORMALIZACIÓN	VALOR NOMINAL	VALOR DE REEMBOLSO	IMPORTE AMORTIZADOS O DEVUELTOS	INTERESES
Fianzas Recibida Inmuebles alquilados	31/12/2016	19.033,29	0,00	0,00	0,00
<b>TOTAL</b>		19.033,29	0,00	0,00	0,00

**LEYENDA: afectaciones**

DOTACIÓN. Forma parte de la dotación fundacional

FINES. Afectado al cumplimiento de fines

RESTO. Resto de bienes y derechos

Fdo: El/La Secretario/a



VºBº El/La Presidente/a

